




ECOEMBES

Ecoembalajes España, S.A.

INFORME ANUAL Y CUENTAS ANUALES







ECOEMBES

Ecoembalajes España, S.A.

INFORME ANUAL



2007

Índice

CARTA DEL PRESIDENTE	4
<hr/>	
ÓRGANOS RECTORES	6
Accionistas	6
Consejo de Administración	7
Comisión Delegada	8
Comité de Auditoría	8
Comité de Retribuciones y Ascensos	8
Comité de Dirección	9
Comisiones Técnicas de Materiales	9
<hr/>	
INFORME DEL DIRECTOR GENERAL	10
<hr/>	
DIEZ AÑOS DE RETOS	12
<hr/>	
RECUPERACIÓN	14
<hr/>	
CIUDADANOS	22
<hr/>	
EMPRESAS	28
<hr/>	
ADMINISTRACIONES PÚBLICAS	34
<hr/>	
GESTIÓN INTERNA	40
<hr/>	
INFORME DE AUDITORÍA Y CUENTAS ANUALES	45

Carta del Presidente



TENGO EL GUSTO DE PRESENTARLES ESTE TERCER INFORME ANUAL DE ECOEMBALAJES ESPAÑA S.A. QUE OFRECE LOS RESULTADOS DE LA GESTIÓN REALIZADA EN 2007. ME SATISFACE ENORMEMENTE PODER HACERLO PORQUE LOS DATOS OFRECIDOS EN ESTA MEMORIA CONSTATAN LA EXCELENTE EVOLUCIÓN DEL SISTEMA INTEGRADO DE GESTIÓN (SIG) QUE GESTIONA ECOEMBES Y LA IMPLICACIÓN, CADA VEZ MÁS INTENSA, DE TODOS LOS INVOLUCRADOS EN LA TAREA DE RECUPERAR Y RECICLAR RESIDUOS DE ENVASES EN ESPAÑA.

Las cifras objetivas de 2007 arrojan, de nuevo, un récord de envases domésticos recogidos y envases domésticos reciclados. El SIG que gestiona Ecoembes recuperó, en 2007, 45.857 toneladas de envases más que en 2006 y se reciclaron 94.273 toneladas más. La evolución es magnífica y la participación de los ciudadanos, que como es sabido resulta fundamental, ejemplar. Estos resultados han sido logrados, además de por los cambios de hábitos de los ciudadanos, por la decidida apuesta de las administraciones públicas y la necesaria colaboración de las empresas que en España ponen envases en el mercado. Su adhesión al SIG y su contribución a sufragar, con sus aportaciones, el sobrecoste de la recuperación y el reciclaje de envases es decisiva. No quisiera olvidarme del empeño y entusiasmo de los profesionales -cerca de 100- que componen la plantilla de Ecoembes en el ejercicio diario de su tra-

bajo, dando respuestas y ofreciendo soluciones a las incidencias que surgen.

Los resultados del año 2007 están aquí, en este Informe. Son ilusionantes pero, como siempre mantengo, tenemos que celebrar el éxito con cautela y con el espíritu de seguir trabajando en la misma dirección. Teniendo asumido que, lejos de relajarnos, debemos continuar por la misma senda, con el mismo tesón y con la misma ilusión. La concienciación ciudadana en pro de la conservación del medio ambiente, la preocupación con el desarrollo sostenible, por sofocar el calentamiento del planeta, nos ha de servir de acicate, de motivo extra para evitar que los envases acaben en vertederos y puedan tener una nueva vida.

Conseguir esos objetivos nos ayuda también a nuestro propio crecimiento. Cada vez somos más los que integramos Ecoembes. Cada día

son más las empresas que deciden adherirse al SIG que gestiona Ecoembes para cumplir sus obligaciones legales. En 2007 fueron 167 las nuevas empresas adheridas. Ya somos 12.375 empresas. Entre todas gestionamos alrededor del 90% de los envases (papel-cartón y envases ligeros) puestos en el mercado español. El esfuerzo de las empresas, como ya comenté, es clave para el sostenimiento del sistema. Gracias a todas ellas por ofrecernos los recursos para poder trabajar con garantías. He de felicitar, también, a las empresas por su rol activo en materia de prevención: cada vez los envases pesan menos y en su embalaje se utiliza menos materia prima. La optimización de los recursos es un loable objetivo perseguido por los Planes de Prevención Empresarial.

Los resultados del año 2007 no hubieran sido posibles sin la colaboración directa de las administraciones públicas. Los más de 100


convenios suscritos con comunidades autónomas, mancomunidades, diputaciones y ayuntamientos permitieron que más de 43 millones de ciudadanos tuvieran la posibilidad de separar envases para su posterior reciclaje. Muchos de estos acuerdos deberán ser renovados durante 2008. Estamos seguros de que la actualización de los convenios va a suponer un mayor estrechamiento de los vínculos y una colaboración más intensa, si cabe.

Entrar en detalles de las acciones destacadas del año no es objeto de esta carta, los encontrarán en este informe de manera exhaustiva, pero sí deseo apuntar que se ha trabajado con acierto en las campañas de concienciación ciudadana -las iniciativas compartidas con las administraciones para informar de los beneficios de la recuperación y reciclaje han sido un éxito-, las jornadas con las CC.AA., las incursiones en el mundo de la docencia -Cátedra Ecoembes-, la apuesta por I+D, el acercamien-

to a los más jóvenes con programas ad hoc que nos permiten albergar esperanza en el futuro medioambiental de nuestro planeta, etc.

Reitero que el medioambiente se ha convertido en un asunto de conversación común. El calentamiento global, la escasez del agua, el cambio climático... están generando una concienciación ambiental que antes no existía. Debemos procurar, entre todos, que esa sensibilidad se traslade al campo de la recuperación y del reciclaje de envases en un gesto cívico y cotidiano al alcance de todos.

Acabo mi carta dando gracias a todos. A los ciudadanos sensibilizados con la recuperación y reciclaje de envases domésticos, a las administraciones por su colaboración inestimable y a las empresas por su adhesión al sistema y, finalmente, a la plantilla de Ecoembes por tener el SIG engrasado con una eficacia y diligencia digna de aplauso.



José Arcas Romeu
PRESIDENTE

Órganos Rectores

ACCIONISTAS *

Grupo de Envasadores

Participación Ecológica, S.A.

55% del capital desembolsado.

Compuesto por:

- ADELMA (ASOCIACIÓN DE EMPRESAS DE DETERGENTES Y PRODUCTOS DE LIMPIEZA, MANTENIMIENTO Y AFINES)
- A.G.F.A.E. (ASOCIACIÓN GENERAL DE FABRICANTES DE AZÚCAR DE ESPAÑA)
- ANEABE (ASOCIACIÓN NACIONAL DE EMPRESAS DE AGUAS Y BEBIDAS ENVASADAS)
- ANFABRA (ASOCIACIÓN NACIONAL DE FABRICANTES DE BEBIDAS REFRESCANTES)
- A.N.I.E.R.A.C. (ASOCIACIÓN NACIONAL DE INDUSTRIALES ENVASADORES Y REFINADORES DE ACEITES COMESTIBLES)
- ARBORA & AUSONIA, S.L.
- BIMBO, S.A.
- CAMPOFRÍO ALIMENTACIÓN, S.A.
- COCA-COLA ESPAÑA, S.A.
- CODORNÍU, S.A.
- COLGATE-PALMOLIVE, S.A.
- DANONE, S.A.
- FIAB (FEDERACIÓN DE INDUSTRIAS DE ALIMENTACIÓN Y BEBIDAS)
- FREIXENET, S.A.
- GALLINA BLANCA, S.A.
- GRUPO LECHE PASCUAL, S.A.
- HENKEL IBÉRICA, S.A.
- JOHNSON'S WAX ESPAÑOLA, S.L.
- KRAFT FOODS ESPAÑA, S.A.

- L'OREAL ESPAÑA, S.A.
- LU BISCUITS, S.A.
- NESTLÉ ESPAÑA, S.A.
- NUTREXPA, S.A.
- PARMALAT ESPAÑA, S.A.
- PESCANOVA ALIMENTACIÓN, S.A.
- PROCTER & GAMBLE ESPAÑA, S.A.
- PROMARCA
- RECKITT BENCKISER ESPAÑA, S.L.
- SARA LEE SOUTHERN EUROPE, S.L.
- STANPA (ASOCIACIÓN NACIONAL DE PERFUMERÍA Y COSMÉTICA)
- UNILEVER ESPAÑA, S.A.

Grupo de Comercio y Distribución

20% del capital desembolsado.

Compuesto por:

- ALCAMPO, S.A.
- ANGED (ASOCIACIÓN NACIONAL DE GRANDES EMPRESAS DE DISTRIBUCIÓN)
- CENTROS COMERCIALES CARREFOUR, S.A.
- DÍA, S.A.
- EL CORTE INGLÉS, S.A.
- EUROMADI IBÉRICA, S.A.
- IFA ESPAÑOLA, S.A.
- CECOSA INSTITUCIONAL, S.A.
- MERCADONA, S.A.

Grupo de Materias Primas

20% del capital desembolsado.

Compuesto por:

- ANEP
- ARPAL
- CICLOPLAST, S.A.
- ECOACERO
- FEDEMCO
- RECIPAP, S.L.
- TETRA PAK ENVASES, S.A.
- TETRA PAK HISPANIA, S.A.

Grupo de Recicladores

5% del capital desembolsado.

Compuesto por:

- ACARE
- ANARPLA
- CESPAS G.R., S.A.
- CESPAS, S.A.
- ECOLEÑO, S.L.
- HERMANOS GAYA GIRALT, S.A.
- RECIPAP, S.L.

* Actualizado a 31 de diciembre de 2007

CONSEJO DE ADMINISTRACIÓN *

Presidente

D. José Arcas Romeu
NESTLÉ España, S.A

Consejeros

D. Juan V. Robledo Cuesta
ADELMA

D. Mariano Fernández de Henestrosa
Argüelles
ALCAMPO, S.A.

D. Jesús Serafin Pérez Díaz
ASOC. NAL. AGUAS Y BEBIDAS (ANEABE)

D. Antonio Balairón Ruiz
ANEP

D. Alberto Blasco Quintana
ANEP

D. Pedro Antonio García López
ANFABRA

Dña. M^a del Val Díez Rodrigálvarez
ASOC. NAL. FAB. PERFUM. Y COSMÉT.
(STANPA)

D. Javier Millán - Astray Romero
ASOC. NAL. GRANDES EMP. DISTRIB.
(ANGED)

D. Primitivo A. Fernández Andrés
ASOC. NAL. IND. ENVAS. ACEITES
(ANIERAC)

D. Agustí Mària Serrano
ARBORA & AUSONIA, S.L.

D. José Miguel Benavente Rodríguez
ARPAL

D. José Manuel Yagüe Alameda
BIMBO, S.A.

D. Juan José Guibelalde Iñurritegui
CAMPOFRIO ALIMENTACION, S.A.

D. Mariano Rodríguez Moya
CC. CARREFOUR, S.A.

D. Agustín Ramos Varillas
CC. CARREFOUR, S.A.

D. Juan Díez de los Ríos San Juan
CESPA S.A.

D. Enrique Arquiaga Thireau
CESPA, G. R., S.A.

D. Ángel Luis Bautista Aranda
CICLOPLAST, S.A.

Presidente de Honor

D. Antonio Monerri Hernández

Dña. Teresa Martínez Rodríguez
CICLOPLAST, S.A.

D. Marcos de Quinto Romero
COCA-COLA ESPAÑA, S.A.

D. Magín Raventós Sáenz
en nombre y representación de:
CODORNIU, S.A.

D. José Luis López Pizarro
COLGATE-PALMOLIVE, S.A.

D. Javier Robles González
DANONE, S.A.

D. Alejandro Gutiérrez Velázquez
DIA, S.A.

D. Nicolás de Laurentis Vilches
ECOACERO

D. Juan Miguel Paret Vaxeras
EL CORTE INGLÉS, S.A.

D. Venancio Hernando Martínez
EUROMADI IBÉRICA, S.A.

D. Bernardo Lorente Martínez
FEDEMCO

D. Fernando Tréner Colomer
FEDEMCO

D. Jorge Jordana Buttica de Pozas
FIAB

D. Xabier Aubareda Giménez
en nombre y representación de:
FREIXENET, S.A.

D. Jordi Franch de Francisco
en nombre y representación de:
GALLINA BLANCA, S.A.

D. Ignacio Urbelz Pérez
en nombre y representación de:
GRUPO LECHE PASCUAL, S.A.

D. Joan Morcego Mohres
HENKEL IBÉRICA, S.A.

D. Alberto Arranz Llorente
IFA ESPAÑOLA, S.A.

D. Marie Eve Rougeot
JOHNSON'S WAX ESPAÑOLA, S.L.

Secretario

D. Ramón Taix Enseñat
PROMARCA

D. Gotzon Elizburu Osa
CECOSA INSTITUCIONAL, S.L.

D. Manuel Alcolea Acha
KRAFT FOODS ESPAÑA, S.A.

D. Luis del Valle Estéve
L'OREAL ESPAÑA, S.A.

Dña. Margarita Muñoz Calvente
MERCADONA, S.A.

D. Antonio Martín Yáñez
NUTREXPA, S.A.

D. Jesús Carlos García García
PESCANOVA ALIMENTACIÓN, S.A.

D. Ignacio Arranz Alonso
PROCTER & GAMBLE ESPAÑA, S.A.

D. Rafael Mazón Sánchez de Neyra
PROCTER & GAMBLE ESPAÑA, S.A.

D. Eduardo Aragüés Lafarga
RECIPAP, S.L.

D. David Barrio Alvarez
RECIPAP, S.L.

D. Antonio Francisco de Salvador Moreno
en nombre y representación de:
RECKITT BENCKISER ESPAÑA, S.L.

D. Albert Vila Tarrés
SARA LEE SOUTHERN EUROPE, S.L.

D. Jaime Santafé García
en nombre y representación de:
TETRA PAK ENVASES, S.A.

D. Jaime Santafé García
en nombre y representación de:
TETRA PAK HISPANIA, S.A.

D. José M^a Vilas Aventin
en nombre y representación de:
UNILEVER ESPAÑA, S.A.

*Actualizado a 31 de diciembre de 2007

COMISIÓN DELEGADA *

Presidente

D. José Arcas Romeu
NESTLÉ España, S.A

Secretario

D. Ramón Taix Enseñat
PROMARCA

Vocales

- D. Jesús Serafín Pérez Díaz
ANEABE
- D. Antonio Balairón Ruiz
ANEP
- D. Marcos de Quinto Romero
COCA-COLA ESPAÑA, S.A.
- D. Javier Robles González
DANONE, S.A.
- D. Juan Miguel Paret Vaxeras
EL CORTE INGLÉS, S.A.
- D. Venancio Hernando Martínez
EUROMADI IBÉRICA, S.A.
- D. Fernando Trénor Colomer
FEDEMCO
- D. Joan Morcego Mohres
HENKEL IBERICA, S.A.
- D. Luis del Valle Estéve
L'OREAL ESPAÑA, S.A.
- D. José M^a Vilas Aventín
UNILEVER ESPAÑA, S.A.

Director General

D. Melchor Ordóñez Sáinz

COMITÉ DE AUDITORÍA *

Presidente

D. José Arcas Romeu
NESTLÉ ESPAÑA, S.A.

Secretario

D. Ramón Taix Enseñat
PROMARCA

Vocales

- D. Angel Luis Bautista Aranda
CICLOPLAST, S.A.
- D. Juan Miguel Paret Vaxeras
EL CORTE INGLÉS, S.A.
- D. Jesús Serafín Pérez Díaz
ANEABE

Director General

D. Melchor Ordóñez Sáinz

COMITÉ DE RETRIBUCIONES Y ASCENSOS *

Presidente

D. José Arcas Romeu
NESTLÉ España, S.A.

Vocales

- D. Marcos de Quinto Romero
COCA-COLA ESPAÑA, S.A.
- D. Juan Miguel Paret Vaxeras
EL CORTE INGLÉS, S.A.

Director General y Secretario

D. Melchor Ordóñez Sáinz

* Actualizado a 31 de diciembre de 2007

COMITÉ DE DIRECCIÓN *

Director General

D. Melchor Ordóñez Sáinz

Director de Empresas Adheridas

D. Antonio Barrón López de Roda

Director Económico Financiero

D. Alfonso Boronat Hernández

Director de Operaciones

D. Francisco Pan-Montojo González

Directora de Relaciones Institucionales

Dña. Carmen Sánchez García de Blas

Asesora Jurídica

Dña. Isabel Garrido Arsuaga

COMISIONES TÉCNICAS DE MATERIALES *

Acero

Presidente: D. Nicolás de Laurentis Vilches
ECOACERO

Secretario: Dña. Marién Chacón Fuertes
JOHNSON'S WAX ESPAÑOLA, S.L.

Aluminio

Presidente: D. José Miguel Benavente Rodríguez
ARPAL

Secretario: D. José Manuel Cabezuelo Algaba
COCA-COLA ESPAÑA, S.A.

Cartón para Bebidas

Presidente: D. Victor Marcos San Pedro
TETRA PAK HISPANIA, S.A.

Secretario: D. José Ignacio Arranz Rojo
LECHE PASCUAL, S.A.

Madera

Presidente: Bernardo Lorente Martínez
FEDEMCO

Secretario: Dña. Paloma Sánchez Pello
FIAB

Papel y Cartón

Presidente: D. Eduardo Aragüés Lafarga
RECIPAP, S.L.

Secretario: D. Xavier Closa Cruzens
HENKEL IBÉRICA, S.A.

PET

Presidente: D. Antonio Balairón Ruiz
ANEP

Secretario: Dña. Ana Escudero Escudero
ANFABRA

Plásticos

Presidente: D. Angel Luis Bautista Aranda
CICLOPLAST, S.A.

Secretario: Dña. Consuelo del Cañizo Gómez
STANPA

Vidrio

Presidente: Dña. Irene Zafra Moreno
ANEABE

Secretario: D. Pedro Antonio García López
ANFABRA

*Actualizado a 31 de diciembre de 2007

Informe del Director General



INVITARLES A CONOCER LOS RESULTADOS DE LA GESTIÓN DE ECOEMBES EN 2007 ES UNA TAREA QUE REALIZO CADA AÑO CON SUMO AGRADO. LO CONFIESSO CON SINCERIDAD Y AGRADECIMIENTO GENERAL A TODOS LOS QUE HAN PERMITIDO QUE EL BALANCE DEL AÑO MEREZCA SER CALIFICADO DE BRILLANTE. A FINAL DE 2007 YA PODÍAMOS CELEBRAR EL CUMPLIMIENTO DE LOS OBJETIVOS EXIGIDOS POR LA DIRECTIVA EUROPEA 2004/12/CE EN MATERIA DE RECI-CLAJE DE ENVASES, CON UN AÑO DE ADELANTO.

España cumple con las exigencias comunitarias. Y lo hace gracias a la suma de voluntades, al esfuerzo conjunto, a la colaboración y al trabajo eficaz de todos: administraciones, empresas, Ecoembes... y a la cada vez más decidida apuesta de los ciudadanos por separar envases en sus hogares para que puedan ser reciclados.

El año 2007 arrojó resultados excelentes. Se consiguieron recuperar 1.312.886 toneladas de envases domésticos –papel/cartón y envases ligeros–, 45.817 más que en 2006, y se reciclaron 1.160.616 toneladas, 94.273 más que el año anterior. Es decir, el SIG gestionado por Ecoembes ha conseguido reciclar en el último ejercicio el 56,1% de los envases de papel-cartón y envases ligeros que las empresas adheridas al SIG pusieron en el mercado español en 2007. Estos resultados

permiten cumplir los objetivos que la Directiva Europea 2004/12/CE estableció para diciembre de 2008, con un año de adelanto.


Esto sólo es posible porque somos muchos los que creemos que los envases no deben acabar en vertederos, que hay que darles una segunda oportunidad y un respiro a las reservas de materia prima virgen. Eso piensan muchos de los 43,6 millones de ciudadanos que en 2007 tuvieron acceso a la recogida selectiva de envases de cartón y papel, y a los 42,8 que pudieron contribuir a recuperar envases ligeros. También lo creen las empresas que ponen envases en el mercado y que están adheridas a Ecoembes: 12.375 en 2007, 167 más que en 2006. Estiman éstas que, además de cumplir una obligación legal, recuperando y reciclando envases se alivia la agresión al medio ambiente. Y, no lo olvidemos, a la decisión de las administraciones

que en 2007 se concretó en 104 convenios firmados con distintas instituciones públicas.

Esta conjunción de propósitos ha facilitado a Ecoembes trabajar en líneas de actuación paralelas que han contribuido, de alguna forma, a la consecución del éxito final. Estas son, entre otras, el plan de optimización del rendimiento de las plantas de selección que ha ayudado, en gran medida, a la modernización de dichas plantas. En 2007 fueron 23 las plantas que incorporaron la selección automática en sus instalaciones. Otra línea de acción son las medidas de apoyo a la pre-

vención. Desde Ecoembes se ofrecen Planes Sectoriales de Prevención a las empresas para que, las que lo deseen, puedan sumarse a los mismos. Las acciones de concienciación ciudadana -a través de campañas y otras actuaciones de comunicación-; las de involucración de población infantil -acuerdos con Aldeas Infantiles- y juvenil- Ecoparlamento-; las incursiones en el mundo de la docencia -Cátedra de Ecoembes- y en I+D... y otras e innumerables actividades tendentes todas a crear un clima de opinión y unos hábitos de comportamiento cercanos a los objetivos perseguidos por el SIG.

La satisfacción, por los resultados del año y por haber cumplido las exigencias europeas con doce meses de adelanto, acaba con la felicitación general por el trabajo bien hecho. Tras el gesto de agradecimiento, ya reiterado, miro desde ahora hacia el futuro. Y solicito, como he hecho siempre, constancia, tenacidad e ilusión para seguir la misma senda y poder, todos -administraciones, empresas, ciudadanos- felicitarnos en el próximo Informe Anual por los éxitos obtenidos en 2008.



Melchor Ordoñez
DIRECTOR GENERAL

Diez años de retos



ECOEMBALAJES ESPAÑA, S.A. CUMPLIÓ EN 2007 DIEZ AÑOS DE EXISTENCIA. SU PRIMERA DÉCADA. ECOEMBES NACIÓ EN PARALELO A LA LEY DE ENVASES Y RESIDUOS DE ENVASES (LERE). SU FUNCIÓN ERA Y ES DAR RESPUESTA A LAS EXIGENCIAS DE LA NORMA ESTATAL Y A LOS OBJETIVOS DE LAS DIRECTIVAS EUROPEAS ACERCA DE LA RECOGIDA SELECTIVA DE RESIDUOS DE ENVASES PARA SU POSTERIOR RECICLADO.



La andadura de Ecoembes por su primera década fue celebrada en la Junta General 2007, que se convirtió en una jornada especial donde representantes de Ecoembes, empresas adheridas y directores generales y representantes de Comunidades Autónomas se felicitaron por el pasado, presente y futuro del SIG que gestiona Ecoembes. Con motivo de la celebración del X aniversario del SIG, se celebró un programa especial donde Joaquín Araújo, premio Global 500 de la ONU y Raúl Peralba, presidente de Positioning Systems, ofrecieron una conferencia sobre *Marketing Sostenible: 10 años de compromiso medioambiental de las empresas*. El almuerzo posterior fue presidido por el Director General de Calidad y Evaluación Ambiental del Ministerio de Medio Ambiente, D. Jaime Alejandro.

actual Ecoembes hicieron el ejercicio de observar a los países del entorno y en Europa ya funcionaban algunos gestores de Sistemas Integrados de Gestión. Muchos eran los retos. Entre los más importantes: conseguir la participación de la industria y de las administraciones en el SIG, y concienciar a los españoles de que debían modificar sus hábitos respecto a la separación de los residuos en su hogar. Se inició un proceso de información y concienciación social, al tiempo que se dotaba de la infraestructura necesaria para recoger selectivamente los envases ligeros y los envases de cartón y papel para su posterior reciclaje.

Diez años después, más de 12.300 empresas están adheridas y más del 90% de la población ya tiene acceso a la recogida selectiva de papel-cartón y de envases ligeros. En 1998 eran sólo 12,4 los millones de ciudadanos con acceso a la separación de envases de cartón y papel y 5,4 los que podían contribuir a separar envases ligeros. Para que esta evolución



Hubo que empezar de cero. Y comenzar a fraguar un proyecto que respondiese a las exigencias de la LERE. Quienes constituyeron la



fuera posible ha sido necesaria la colaboración y complicidad de las empresas y administraciones públicas. Las diferentes administraciones suscribieron convenios con Ecoembes para facilitar la recuperación y el reciclaje de envases en comunidades autónomas, mancomunidades, diputaciones y ayuntamientos. Por su parte, las empresas que ponen envases en el mercado fueron paulatinamente adhiriéndose al SIG para cumplir la Ley y, a través de sus aportaciones, financiar el extracoste que supone la recogida selectiva a las Administraciones Públicas. Estas más de 12.300 empresas representan a todos los sectores entre los que destacan: alimentación (51,35% del total), bebidas (7,74%), higiene y belleza (7,22%), limpieza y mantenimiento (4,67%) y otros (29,02%).

En los primeros diez años de Ecoembes se han recuperado en España 7,5 millones de toneladas de envases ligeros y de papel-cartón y se han reciclado 5,7 millones de toneladas de envases. Los envases recuperados en estos diez años podrían llenar 550 estadios de fútbol como el Santiago Bernabéu o el Camp Nou.

El progresivo desarrollo del sistema y los datos arrojados en los primeros diez años de existencia de Ecoembes han permitido cumplir las exigencias de normativas estatales y comunitarias. A finales de 2007, España ya cumplía los objetivos de reciclado fijados por la Directiva Europea 2004/12/CE para diciembre de 2008.



LOS HITOS DE LA DÉCADA

Los hitos más relevantes Ecoembalajes España, S.A. en los diez primeros años de existencia han sido:

- **1997:** Se aprueba la Ley 11/97 de Envases y Residuos de Envases y Ecoembes inicia su actividad, bajo la presidencia de Antonio Monerris.
- **1998:** Entra en vigor la Ley 11/97 con motivo de la aprobación del Reglamento que la desarrolla. Firma de los primeros Convenios de Colaboración.
- **1999:** Ecoembes comienza la elaboración de los Planes Sectoriales de Prevención.
- **2000:** Entra en vigor el modelo de declaración simplificada para las pequeñas empresas adheridas al SIG. Ecoembes recibe el premio "Empresa y Medio ambiente" convocado por Expansión, IESE, Arthur Andersen y Garrigues Andersen.
- **2001:** Cumplimiento de objetivos fijados por la Ley 11/97 y por la directiva 94/62. Se celebra en Madrid el I Congreso Pro Europe.
- **2002:** Ignacio J. Martínez Blasco asume la presidencia de Ecoembes. Inicio del proceso de renovación de autorizaciones.
- **2003:** Se supera el millón de toneladas de envases recuperadas.
- **2004:** Se aprueba la directiva 2004/CE que establece los nuevos objetivos de reciclado y valorización a cumplir a 31 de diciembre de 2008. Se celebra el II Congreso Pro Europe en Berlín y la primera edición del Ecoparlamento de los Jóvenes.
- **2005:** José Arcas Romeu es nombrado presidente de Ecoembes. Se celebran las primeras Jornadas con CC.AA.
- **2006:** Se alcanza el millón de toneladas de envases reciclados. París acoge el III Congreso Pro Europe y la II edición del Ecoparlamento de los Jóvenes.
- **2007:** Ecoembes cumple 10 años. Celebración Junta General de la primera década.

Recuperación



EL SISTEMA INTEGRADO DE GESTIÓN (SIG) COORDINADO POR ECOEMBES GESTIONÓ 2.067.320 TONELADAS DE ENVASES, DE LAS QUE RECUPERÓ 1.312.886, ES DECIR EL 63,5% DE LOS ENVASES QUE LAS EMPRESAS ADHERIDAS AL SIG PUSIERON EN EL MERCADO DURANTE 2007.



Asimismo, las toneladas de envases recicladas en 2007 ascendieron a 1.160.616, es decir 94.273 toneladas más que en 2006 (1.066.343). Así pues se puede afirmar que el 56,1% de los envases gestionados por el SIG fueron reciclados y 152.270 toneladas se valorizaron energéticamente.

Por materiales, uno de los mayores crecimientos en términos de reciclado lo registraron los envases de plástico con un 13,2% de incremento respecto al año 2006. En concreto se reciclaron 252.673 toneladas, es

decir, 29.422 toneladas más que el año anterior, lo que supone el 32,5% del total de envases de plástico adheridos. Respecto al resto de materiales cabe destacar que las toneladas de envases de metal recicladas alcanzaron las 236.928 toneladas, un 63,2% del total adherido al SIG. En cuanto al reciclaje de papel y cartón, en 2007 se reciclaron 665.274 toneladas, 66.597 más que en 2006, representando el 74,4% del total.

Estos resultados acreditan que el SIG gestionado por Ecoembes ha cumplido con un año de antelación los objetivos de reciclaje fijados en la Directiva Europea 2004/12/CE para diciembre. Según dicho ordenamiento, a 31 de diciembre de 2008 se deberá reciclar al menos el 60% de los envases de papel/cartón, el 50% de los envases de metal, el 22,5% de los de plástico y el 15% de los de madera. El SIG, a través de todos sus participantes y con un año de antelación, ya ha alcanzado los porcentajes exigidos por materiales (plásticos: 32,5%; papel/cartón: 74,4%; metales: 63,2%; madera: 38,2%), y supera en más de un punto (56,1%) el objetivo global de reciclado establecido en un 55%.





Generalización de los sistemas de recogida selectiva

Más de 240.000 contenedores amarillos, de entre 240 y 3.200 litros, y casi 125.000 contenedores azules, mayoritariamente de 3.000 litros, están a disposición de los ciudadanos en España para participar en la recogida selectiva de envases ligeros y de papel-cartón respectivamente.

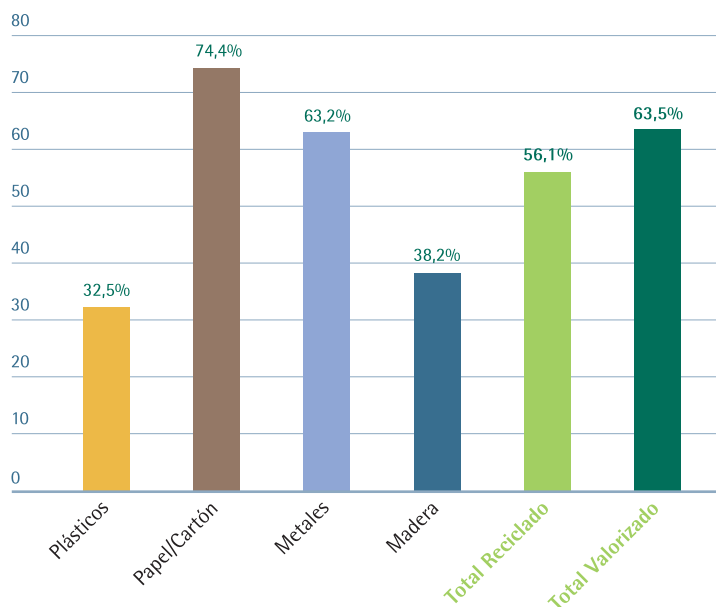
El contenedor tipo iglú es la opción con mayor implantación en España, con el

40,18% del total de la población con recogida selectiva, y el elegido, de forma mayoritaria, por los municipios semi urbanos y rurales. En las zonas urbanas se decantan por el sistema de recogida de carga lateral.

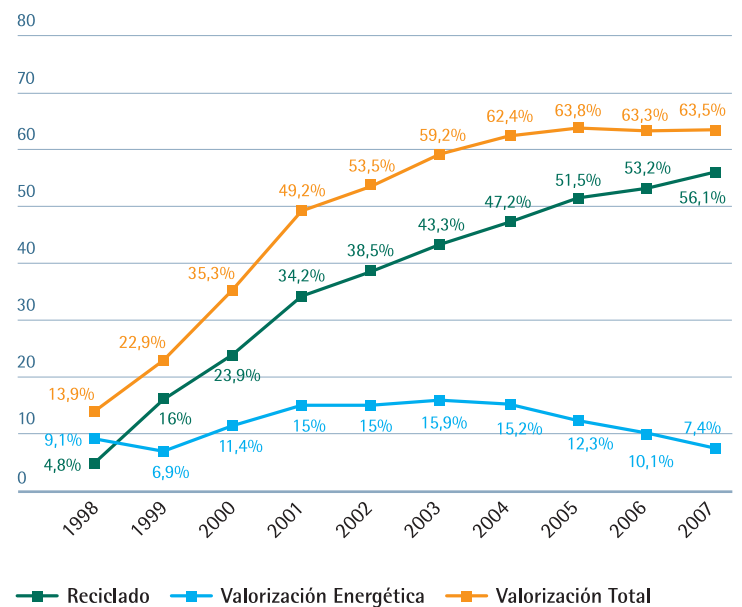
Plantas de selección


En 2007, 89 plantas de selección estaban operativas. Las 19 plantas que en 2006 incorporaron equipos para la selección automática de envases han consolidado su funcionamiento, mejorando día a día sus niveles de eficacia.

PORCENTAJE RECICLADO EN 2007



EVOLUCIÓN 1998-2007





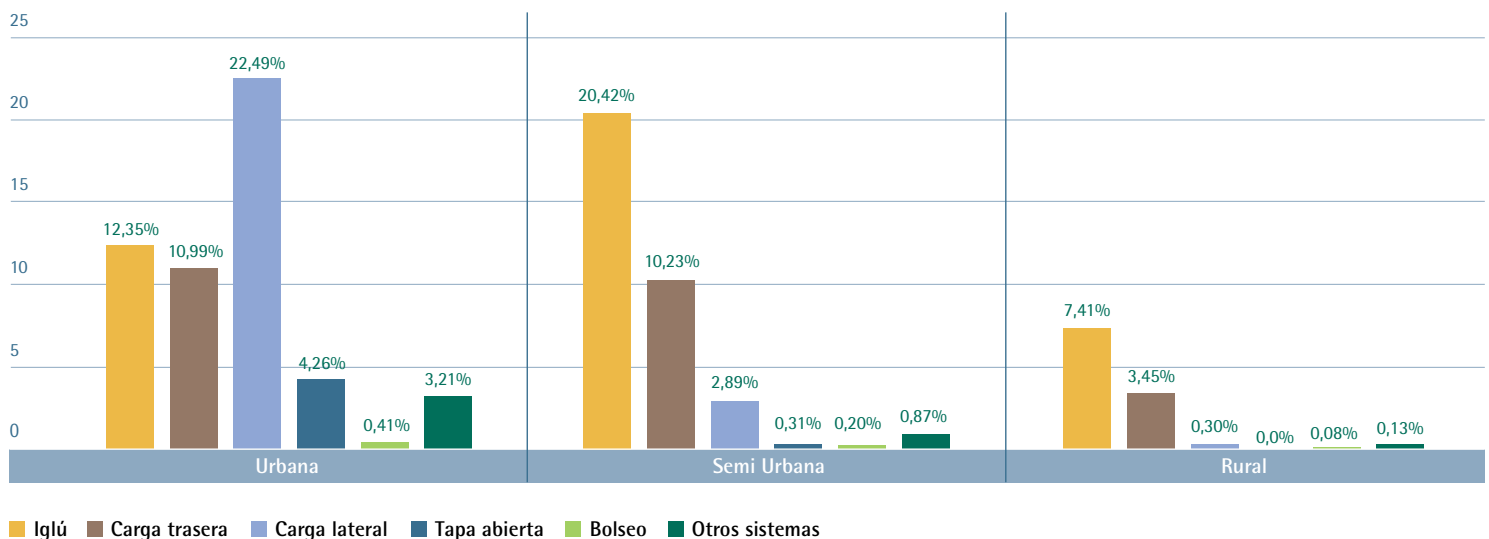
En concreto, las plantas de Albacete, Alcalá de Guadaíra, Alcázar de San Juan, Amorebieta, Benidorm, Cárcar, Castellón, Constantí, Córdoba, Gavá2, Jundiz, La Rioja, Llagostera, Montalbán, Mallorca, Murcia, Pinto, Puerto de Santa María, Santa María de Palautordera, Serín, Soria, Urnieta y Vic ya cuentan con separación automática de las fracciones PET, PEAD, Film, Plástico Mezcla y Cartón para Bebidas.

Asimismo, para contribuir a la mejora y efectividad de las plantas, Ecoembes ha seguido colaborando con ellas en múltiples aspectos, como por ejemplo en la realización de trabajos técnicos in situ en diferentes instalaciones.

Por otro lado, en 2007 se prosiguió con los estudios de los nuevos procesos y equipamiento para la selección automática de los envases ligeros. En este sentido, y en colaboración con las entidades gestoras de plantas y con las empresas operadoras de las mismas, se ha desarrollado un plan para mejorar la efectividad y calidad de las fracciones seleccionadas que ofrece muy buenos resultados.

Asimismo, hay que destacar el asesoramiento técnico que Ecoembes facilita a las entidades gestoras, tanto para el desarrollo de ingenierías básicas -en instalaciones que están modificando o adaptando su diseño para su automatización-, como en la elaboración de los pliegos técnicos.

REPARTO POR SISTEMAS DE RECOGIDA SELECTIVA DE ENVASES LIGEROS





Formación en plantas

Ecoembes, junto con las asociaciones Cicloplast y Anep, ha continuado con el Plan de Formación en plantas de selección para el triaje de plásticos y PET durante 2007. Se ofrecieron 20 jornadas de formación en 14 plantas ubicadas en León, Ponferrada, El Mazo, Malla, Palencia, Mallorca, Zamora, Elche, Vilafranca, Guadalajara, Mérida, Cuenca, Estepa y Lanzarote. El Plan de Formación ha resultado muy útil para las plantas implicadas, quedando demostrado por una mejora en la calidad de los materiales recuperados.

El grado de satisfacción de los receptores de la formación -responsables de planta y operarios de las mismas- así como su nivel de involucración fue alto, según desvelan los resultados de las encuestas realizadas al término de las sesiones.

Actuaciones de control de calidad en residuos y materiales recuperados

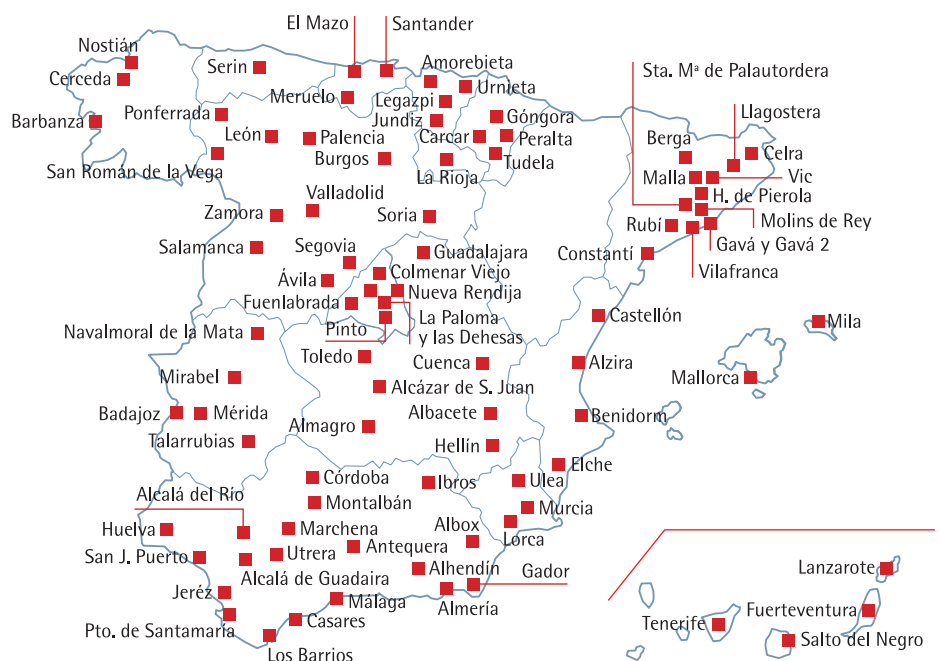
También en 2007 Ecoembes ha seguido trabajando tanto en el control de los impropios llegados a la planta de selección (caracterizaciones) como de los materiales seleccionados en sus diferentes fracciones (controles de calidad). La metodología estadística empleada garantiza la representatividad de las muestras y, por tanto, aporta información fidedigna. Este control se ha extendido a las

plantas incineradoras -donde se trasladan envases para ser valorizados energéticamente- y a las instalaciones de tratamiento de basura en masa.

TONELADAS RECICLADAS POR MATERIAL (%)

	Adheridas	Recicladadas	% Reciclado
Papel/Cartón	894.231	665.274	74,4%
Metales	374.729	236.928	63,2%
Plástico	777.404	252.673	32,5%
Madera	15.043	5.742	38,2%
Otros	5.914	-	-
Total Reciclado	2.067.320	1.160.616	56,1%

PLANTAS DE SELECCIÓN





En 2007 se realizaron 9.533 análisis. De éstos, 6.203 fueron caracterizaciones y 3.330 controles de calidad. Para estos ensayos se han precisado 5.957 jornadas de trabajo. En ese tiempo se visitaron 204 instalaciones diversas: plantas de selección, incineradoras, instalaciones de recuperadores/recicladores y plantas de tratamiento de basura en masa.

Control y homologación de recuperadores/recicladores

La homologación de recuperadores y recicladores es un proceso externalizado y transparente, consistente en la superación de una auditoría por parte del recuperador y reciclador interesado. En esta auditoría se analizan

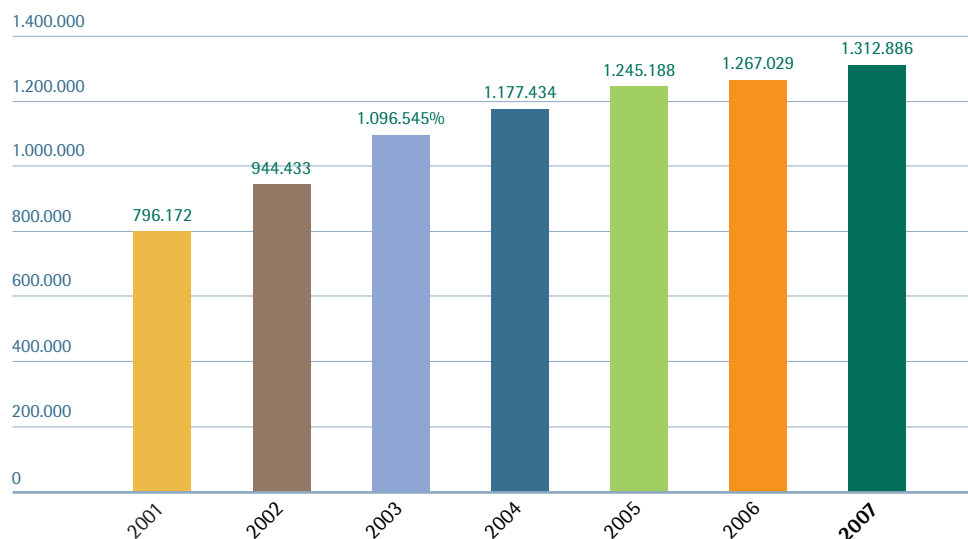
parámetros fundamentales de la actividad industrial del sector: aspectos económicos, administrativos, de calidad, de riesgos laborales y de gestión medioambiental. Además, la auditoría se completa con una prueba industrial de reciclado para verificar la capacidad de tratamiento de la instalación y valorar el equipamiento del que dispone el recuperador o reciclador.


Este proceso de homologación viene regido bajo procedimiento interno sujeto a la norma técnica de calidad ISO 9001-2000. Los recuperadores y recicladores de plásticos, PET, acero, aluminio, papel cartón y cartón para bebidas que superen la auditoría mencionada reciben el certificado de Ecoembes. La homologación tiene una validez de dos años y, por tanto, ha de ser renovada periódicamente. Es requisito imprescindible obtener esta homologación para poder ofertar por los materiales que gestiona Ecoembes.

En 2007 se realizaron 73 auditorías de homologación, 42 iniciales y 31 de renovación, ya que en 2007 finalizó la vigencia de la homologación de la práctica totalidad de los recicladores de plásticos y PET, y se iniciaron las del resto de materiales.

Al finalizar el año 2007 existían 55 empresas de reciclaje homologadas para los materiales PET, PEAD, film y plástico mezcla, acero, aluminio, papel-cartón y cartón para bebidas, aunque teniendo en cuenta que algunas de

TONELADAS RECUPERADAS DE ENVASES QUE NO FUERON AL VERTEDERO





estas empresas están autorizadas para más de un material, en total, se han gestionado un total de 68 homologaciones.

Control de trazabilidad de los materiales recuperados

Garantizar el adecuado destino del material reciclado ha seguido siendo en 2007 una de las preocupaciones de Ecoembes, por eso se ha auditado la trazabilidad de los materiales que fueron recuperados de acuerdo con la normativa laboral y medioambiental vigente.

Desde el inicio de este tipo de controles en el año 2006, se ha revisado la trazabilidad de 226 recicladores/recuperadores que trataron más del 56% del material reciclado por el SIG. En las auditorías se revisa la transmisión de los materiales entre los diferentes agentes, desde que el material es recuperado hasta su procesamiento en las instalaciones de reciclaje.

Gestión de ofertas a recicladores

El 93% de las toneladas seleccionadas en plantas de envases ligeros se acogieron, en 2007, al sistema de designación de recuperador / reciclador por parte de Ecoembes. La gestión se realizó a través de un procedimiento interno de adjudicación de Ecoembes, certificado por AENOR. El proceso íntegro de gestión de ofertas queda recogido en la web de Ecoembes.

En 2007 se convocaron un total de 115 ofertas a recicladores, de las que 46 correspondieron a plásticos, acero y cartón para bebidas. Las 69 restantes se licitaron para la adjudicación de empresas de tratamiento del resto de materiales, siendo la unidad de concurso la planta de selección. De éstas, una convocatoria fue transitoria y siguió el procedimiento de urgencia establecido en estos casos.

Recogidas complementarias (Acuerdos singulares)

A lo largo de 2007 Ecoembes ha desarrollado numerosos acuerdos con distintas entidades, con el fin de recuperar envases en aquellos puntos singulares donde su generación es elevada y, además, se puede colaborar en la sensibilización ambiental de los ciudadanos. Señalar, entre otros, los proyectos desarrollados en el Mutua Madrileña Masters Madrid de Tenis, en parques temáticos como el Parque Warner Madrid y en centros empresariales como la Ciudad de la Banca del Grupo Santander. Destacar en este punto también el convenio firmado con el Real Madrid C.F. para recuperar los envases ligeros y de cartón y papel generados en el Estadio Santiago Bernabeu y en la Ciudad Deportiva de Valdebebas.



Cátedra Ecoembes de Medio Ambiente de la Universidad Politécnica de Madrid

La Cátedra Ecoembes de Medio Ambiente de la UPM, creada en julio del año 2004, se ha constituido en un marco activo para el desarrollo de actividades de soporte científico y tecnológico, así como de acciones de divulgación y formación en asuntos relacionados con la gestión de residuos de envases.

Análisis y proyectos

Durante el año 2007, a través de la Cátedra, se han seguido realizando estudios de mejora de la contenerización en diferentes municipios, utilizando la metodología desarrollada por su equipo técnico. También se ha avanzado en el desarrollo de proyectos específicos de racionalización de infraestructuras de selección de envases, de análisis de ciclo de



vida de gestión de envases y de generación y gestión de residuos de envases comerciales.

Divulgación y formación

En este apartado cabe destacar la firma de convenios específicos para la realización de prácticas en empresa, la celebración de la tercera edición del *Premio Medio Ambiente* al mejor proyecto fin de carrera de la Universidad Politécnica de Madrid, la realización de cursos de formación -por ejemplo sobre la utilización de aplicaciones de sistemas de información geográfica (GIS)- y la presencia en la Feria de la Ciencia de la Comunidad de Madrid.


I + D

Ecoembes concede importancia capital a la investigación y desarrollo. Para ello, en 2007 destinó 700.000 euros a proyectos diversos de I+D+i y a colaborar con las asociaciones de materiales. Durante el año se ha colaborado con empresas privadas, universidades e institutos tecnológicos del sector para investigar y desarrollar actividades que optimicen la recogida, recuperación y el reciclaje de envases.



La apuesta por I+D de Ecoembes ha dado como fruto la implantación en 2007 de nuevas tecnologías para la recogida de envases, como son los localizadores de contenedores y los detectores de llenado. En cuanto a las aplicaciones de materiales reciclados, se inició un proyecto para impulsar el uso de PET reciclado en contacto con alimentos. Este proyecto ha culminado con la aprobación, en marzo de 2007, del Reglamento Europeo 282/2008 que regula el uso de los materiales y objetos de plástico reciclados destinados a entrar en contacto con alimentos.

Las acciones de I+D+i desarrolladas por Ecoembes pueden ser consultadas en la sección Estudios I+D+i dentro del enlace Documentos e información de la Web www.ecoembes.com. Esta sección, además de ofrecer un resumen del procedimiento, para los interesados en colaborar con Ecoembes en el desarrollo de este tipo de iniciativas, permite consultar estudios técnicos y proyectos de I+D+i realizados desde el año 1999.



Ciudadanos



LA CONCIENCIA CIUDADANA RESPECTO A LA RECUPERACIÓN Y RECICLAJE DE ENVASES AUMENTÓ EN 2007. LAS CAMPAÑAS DE COMUNICACIÓN Y PUBLICIDAD LLEVADAS A CABO POR ECOEMBES CONTRIBUYERON, SIN DUDA, A IMPULSAR LA COLABORACIÓN CIUDADANA, PRIMER ESLABÓN DE UNA CADENA EN LA QUE TAMBIÉN ESTÁN IMPLICADAS LAS EMPRESAS Y LAS ADMINISTRACIONES.

Más de 43,7 millones de ciudadanos tuvieron acceso en España a la recogida selectiva de envases de cartón y papel en 2007, 900.000 más que en 2006. A la recogida selectiva de envases ligeros accedieron 1,4 millones de personas más que en 2006, alcanzándose la cifra de 42,9 millones.

En España, el porcentaje promedio de impropios en el contenedor amarillo de tapa cerrada, es decir el material depositado incorrecta-


mente en el contenedor, ha sido del 25,21%. Para que este porcentaje siga disminuyendo y cada vez un mayor número de ciudadanos depositen correctamente sus envases, Ecoembes trabaja en campañas de información, comunicación y publicidad donde se hace hincapié sobre qué tipo de envases han de separarse en cada contenedor y los beneficios de su reciclado.

Investigación

Conocer los hábitos de los ciudadanos acerca de la separación de envases en sus hogares resulta clave para dirigir las acciones e impulsar la recuperación y el reciclaje de envases. Así, en 2007, como en años precedentes, se realizó un trabajo de campo para evaluar los cambios que se van produciendo en la población española sobre el conocimiento de la separación, la participación, la motivación, etc.

Los resultados del estudio, denominado Monitor Ecoembes y realizado por Millward Brown, revelan un aumento significativo en





los hábitos de los ciudadanos sobre la separación y reciclaje de envases. Si en 2006 el 73% de los encuestados declaraban separar algún tipo de residuo, en 2007 este porcentaje alcanzó el 86%, es decir, 13 puntos más. Entre las causas más probables de este incremento están, según declaraciones de los encuestados y entre otras razones, una mayor sensibilización ambiental por el calentamiento global y el aumento de campañas de sensibilización - nacionales, autonómicas y locales-.

Otras acciones de investigación, puestas en marcha en 2007, fueron entre otras el pretest para una nueva campaña orientada a promover la recogida selectiva y el reciclaje, y estudios ad hoc como el realizado en Sevilla para analizar la recogida de envases de cartón y papel en esta ciudad.

Campañas de sensibilización

Las campañas de sensibilización resultan vitales para impulsar la recuperación y el reciclaje de los envases. En 2007 se han desarrollado decenas de campañas, directamente desde Ecoembes y/o con la colaboración de entidades. Destaca la producción de la campaña: *"Vida en el parque"*. Esta nueva campaña será cedida gratuitamente y puesta a disposición de todas las entidades con las que Ecoembes mantiene convenios de colaboración, para que puedan difundirla en sus ámbitos territoriales.


Vida en el parque se suma a otras campañas producidas previamente como *Tres en raya*,

Parón, Boing o Dale una nueva vida a los envases. Esta última muestra los beneficios del reciclaje presentando ejemplos de productos fabricados a partir de envases reciclados. El objetivo es demostrar que los envases, si se reciclan, pueden tener una segunda vida.

2007, como se ha señalado, fue un año en el que se divulgaron numerosas campañas de sensibilización. Se supervisaron campañas promovidas por las entidades, se gestionaron otras por encargo de éstas y se desarrollaron campañas de colaboración, según lo previsto en el Plan de Marketing. En 2007 Ecoembes desarrolló directa e íntegramente 32 campañas -21 con fondos aportados a las entidades por convenio y 11 con fondos del propio departamento de Marketing-. Además, se colaboró en la creatividad y desarrollo de 42 campañas realizadas por las entidades. Por tanto, Ecoembes ha participado en la creación de 74 campañas que han llegado a un colectivo de casi 22 millones de ciudadanos.

En este sentido, cabe señalar que también se revisaron otras 120 campañas realizadas por las propias entidades por lo que, en total en 2007, Ecoembes participó de una forma u otra en casi 200 campañas de comunicación, tanto locales como autonómicas, llegando a toda la población española.

Aparte de todo lo anterior, Ecoembes ha vuelto a difundir en medios de ámbito nacional: televisión, radio y revistas, la campaña anual de microespacios informativos.





Como complemento a las campañas locales y autonómicas, los microespacios informativos tratan diversos aspectos relacionados con la recogida y el reciclaje de los envases domésticos, desde la didáctica de la separación en origen, hasta los beneficios y cifras de reciclaje conseguidas, pasando por los procesos de transformación de los materiales.

Acciones dirigidas a los escolares

Para Ecoembes resulta trascendental dirigirse a la comunidad escolar para familiarizarla con los valores medioambientales e ir introduciendo, entre los más jóvenes, los hábitos de separación de envases domésticos en el hogar. En 2007 Ecoembes continuó desarrollando acciones de formación para estudiantes de Educación Primaria y ESO, a través de programas desarrollados en colaboración con Aldeas Infantiles y con la Asociación para el Desarrollo de Actividades Socioculturales (APAS). Aldeas Infantiles trabajó en 2007 en sus los proyectos Los Valores desde Aldeas Infantiles - dirigidos a alumnos de Primaria - y Párate a Pensar -destinado a escolares de Secundaria-. Por su parte, APAS desarrolló su proyecto Cerrando Ciclos. Estos programas se han trasladado a cerca de 7.300 colegios e institutos, llegando a casi 800.000 alumnos de toda España.

Por otro lado, hay que destacar la gran acogida de Alex y Robix, personajes creados por Ecoembes para difundir el reciclaje de envases entre los niños más pequeños mediante un

vídeo y sus correspondientes cuadernos de trabajo. Este material se difunde gratuitamente al personal docente que lo solicite y está disponible también en la Web de Ecoembes, en la sección Aprender Jugando. En 2007 se entregaron más de 15.000 DVD's de Alex y Robix a profesores y 325.000 cuadernos de trabajo a sus alumnos.

Promociones

Las campañas promocionales representan una oportunidad adicional para complementar las acciones de comunicación realizadas a través de las tradicionales campañas de publicidad. En 2007 se desarrolló con éxito la promoción Una Buena Obra se Premia con Otra. Con el objetivo de concienciar al ciudadano sobre la necesidad de separar correctamente los envases para su posterior reciclado. Esta campaña premiaba la buena obra de separar correctamente los envases ligeros (envases de plástico, latas y briks) con tres premios que ayudaban a la realización de una reforma -reciclaje- en el hogar.

Para participar en la campaña cada ciudadano debía pegar una etiqueta con sus datos personales en la bolsa de envases ligeros y depositarla en el contenedor amarillo. Una vez en las plantas de selección, las bolsas con etiquetas eran seleccionadas. Si el contenido de éstas era correcto (solo envases de plástico, latas y briks), los titulares de las etiquetas entraban a formar parte en el sorteo ante notario de tres premios por valor de 6.000€.



Para apoyar la iniciativa, durante la primera semana de octubre la plaza de Felipe II de Madrid dispuso de una carpa con talleres de reciclaje para niños y un contenedor amarillo gigante, donde los ciudadanos también podían participar en la promoción, depositando sus bolsas de envases identificadas con etiquetas.

Cada día personalidades del mundo del deporte, del cine y de la música pasaron por ésta carpa y mostraron su apoyo a la iniciativa. La carpa instalada fue inaugurada por la delegada de Medio Ambiente del Ayuntamiento de Madrid, Ana Botella. Además, como colofón a la promoción, el escultor Alberto Carvajal elaboró un mural de 100 metros cuadrados realizado a partir de envases de plástico, latas y briks.

Ecocomercio

La campaña Ecocomercio, iniciada en 2006, se desarrolló también en 2007. Este proyecto está diseñado para apoyar en las tareas de sensibilización, a las entidades que han puesto en marcha servicios de recogida de cartón comercial puerta a puerta. La campaña contempla que monitores medio ambientales informen a los comerciantes que poseen tiendas en zonas céntricas de las ciudades, sobre la necesidad de su colaboración en el reciclaje de los envases que se producen con motivo de su actividad, fundamentalmente cajas y embalajes de cartón. La recogida puerta a puerta del papel-cartón que generan los comercios permite liberar los contenedores


azules para el resto de los vecinos. En 2007 la campaña se desarrolló en 27 municipios y afectó a cerca de 13.000 comercios.

Otras acciones de Comunicación

Las acciones de comunicación y relaciones públicas en 2007 han sido diversas, entre éstas destacan:

Relaciones con medios de comunicación

La estrategia de comunicación de Ecoembes en 2007 fue tan intensa como en 2006. El foco de la estrategia fue la relación fluida con los medios de comunicación para convertir a éstos en altavoz de los mensajes de Ecoembes. Los lectores, oyentes y televidentes reciben información que les ayuda a aclarar dudas sobre la recuperación y reciclaje de envases y les permite valorar los beneficios del reciclaje. Las acciones emprendidas con medios fueron diversas: ruedas de prensa, entrevistas, reportajes, tribunas de opinión, emisión de notas de prensa para informar sobre campañas, estudios, acuerdos... - . Además, en 2007 se organizaron dos seminarios de formación con la Asociación de Periodistas de Información Ambiental (APIA), uno en el País Vasco y otro en Cataluña. Se celebraron encuentros con prensa regional - Cataluña, Comunidad Valenciana y Castilla-La Mancha- y se organizaron almuerzos con líderes de opinión -directores, redactores jefes, columnistas...- de importantes medios de comunicación.





Los impactos conseguidos en 2007 en medios de comunicación -nacionales, regionales y locales- fueron 954. La audiencia alcanzada superó los 118.404.000 lectores oyentes/televidentes y el valor informativo rondó los 7,5 millones de euros.

Publicaciones

Ecoembes elabora y edita con periodicidad trimestral, el boletín Noticias de Ecoembes que en 2007 ha llegado a su número 32.

Asimismo, entre otros documentos, en 2007 se editó y publicó el Informe Anual 2006 y un nuevo Catálogo de Prevención.

Nueva Web

Ecoembes renovó su Web en noviembre de 2007. Ésta fue diseñada bajo una aplicación informática que permitirá integrar en la misma todos los servicios que Ecoembes ofrece a sus interlocutores y públicos de interés - aplicaciones de gestión administrativa, gestión de residuos, caracterizaciones y control de calidad, declaraciones simplificadas, benchmarking, información para colegios, ciudadanos...- A lo largo de 2008 se irá completando el proyecto con la integración de varias Extranet y la Intranet de Ecoembes.

Otros proyectos

- Participación en la exposición itinerante de Cicloplast

- "Reciclar no tiene edad", proyecto realizado en colaboración con Cruz Roja Española. Voluntarios ambientales de Cruz Roja impartieron talleres de reciclaje y cursos de formación a personas mayores de 65 años en 15 centros de día. Con este proyecto se consiguió el objetivo de dotar a los mayores de conocimientos para desarrollarse como "agentes activos" en la defensa de las buenas prácticas ambientales. Con una participación de más de 300 mayores, esta iniciativa se realizó en las ciudades de Badajoz, Madrid, Málaga, Salamanca y Tenerife.

- Ecocity: Además de participar en las jornadas técnicas, Ecoembes dispuso un stand en la Fira de Barcelona donde se ofreció información a los visitantes.

III Ecoparlamento Europeo de los Jóvenes

El Ecoparlamento Europeo de los Jóvenes inició en 2007 su tercera edición. Este proyecto de educación ambiental está promovido en Europa por Pro Europe e impulsado en España por Ecoembes. En esta edición, participan diez países europeos y Canadá con el objetivo de buscar iniciativas escolares que movilicen a la población a adquirir hábitos cotidianos sostenibles.

En esta edición, el programa ha tutelado más de 250 proyectos medioambientales europeos, de los que 85 son españoles, con la implicación de más de 8.000 alumnos.


En España, y en esta ocasión, han participado diecisiete centros 'veteranos' que han asesorado y tutelado a cincuenta centros nuevos, tres por cada comunidad autónoma, formando una red de interrelación de escolares implicados en el cuidado del medio natural. Estos centros han trabajado en distintas temáticas, basadas en situaciones locales de su entorno ambiental, formando grupos de trabajo entre diferentes cursos y clases y liderados por docentes entregados a la divulgación y promoción de actitudes sos-

tenibles. Estos proyectos serán recogidos en el Libro Jóvenes por la Sostenibilidad: 50 iniciativas a favor del medio ambiente y compondrá, junto a las aportaciones de los estudiantes de otros países participantes, un documento que será entregado a la UNESCO como contribución a la Década para la Educación en el Desarrollo Sostenible (EDS)

El III Eco parlamento se clausurará en Praga en mayo de 2008, coincidiendo con el Congreso Internacional de Pro Europe.



Empresas



SIGUEN SUMÁNDOSE EMPRESAS AL SIG GESTIONADO POR ECOEMBES. EN DICIEMBRE DE 2007 ERAN 12.375 LAS EMPRESAS ADHERIDAS. ESTO SUPONE UN INCREMENTO DE 1,3%, CON RESPECTO A 2006. LA PREOCUPACIÓN DE LAS EMPRESAS QUE PONEN ENVASES EN EL MERCADO ESPAÑOL CRECE AÑO TRAS AÑO, Y CADA VEZ EN MAYOR MEDIDA, ASUMEN SU OBLIGACIÓN Y COMPROMISO DE RESPONSABILIZARSE DE LOS RESIDUOS DE ENVASES GENERADOS.



La comunidad autónoma con mayor cantidad de empresas adheridas es Cataluña, con 2.633, el 21,28% de las 12.375 empresas adheridas existentes. Le sigue la Comunidad Valenciana con 1.781 empresas adheridas -un 14,39%- . Tras ella se sitúa la Comunidad de Madrid con 1.490 empresas -12,04%- y Andalucía, con 1.408 empresas -11,38%- A continuación se posicionan Castilla-La Mancha, Castilla y León, Galicia, Murcia y Aragón.

En cuanto a sectores, el de mayor representatividad es el de la alimentación, con 6.362 empresas adheridas -51,41 % del total-. Le sigue el sector bebidas, con 961 empresas - 7,77%-; el sector higiene y belleza con 910 empresas (7,35%) y limpieza y mantenimiento, con 577 empresas (4,66%). El resto- 3.565 - pertenecen a sectores varios.

Tarifas del Punto Verde

Las tarifas del Punto Verde relativas a los materiales gestionados por Ecoembes no sufrieron modificaciones durante el año 2007, cosa que si ocurrió con las del vidrio que se incrementaron en un 35% de media.

De cara a 2008, el Consejo de Administración de Ecoembalajes España, S.A. celebrado el 28 de Junio de 2007 tomó la decisión de actualizar las tarifas a partir de enero de 2008. Este incremento de tarifas se fijó en un 9,8% de media: el IPC acumulado de los dos años anteriores (2005-2006) más el coste por incremento de población incorporada a la recogida selectiva.

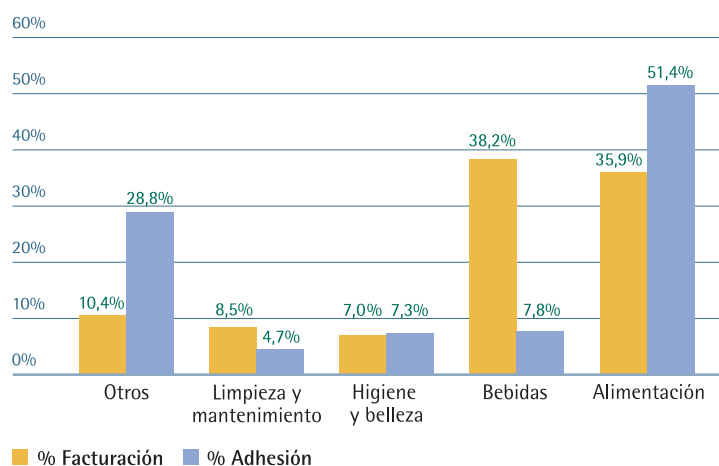
Las tarifas que se aplicarán para el año 2008, por materiales, se detallan en la siguiente página.



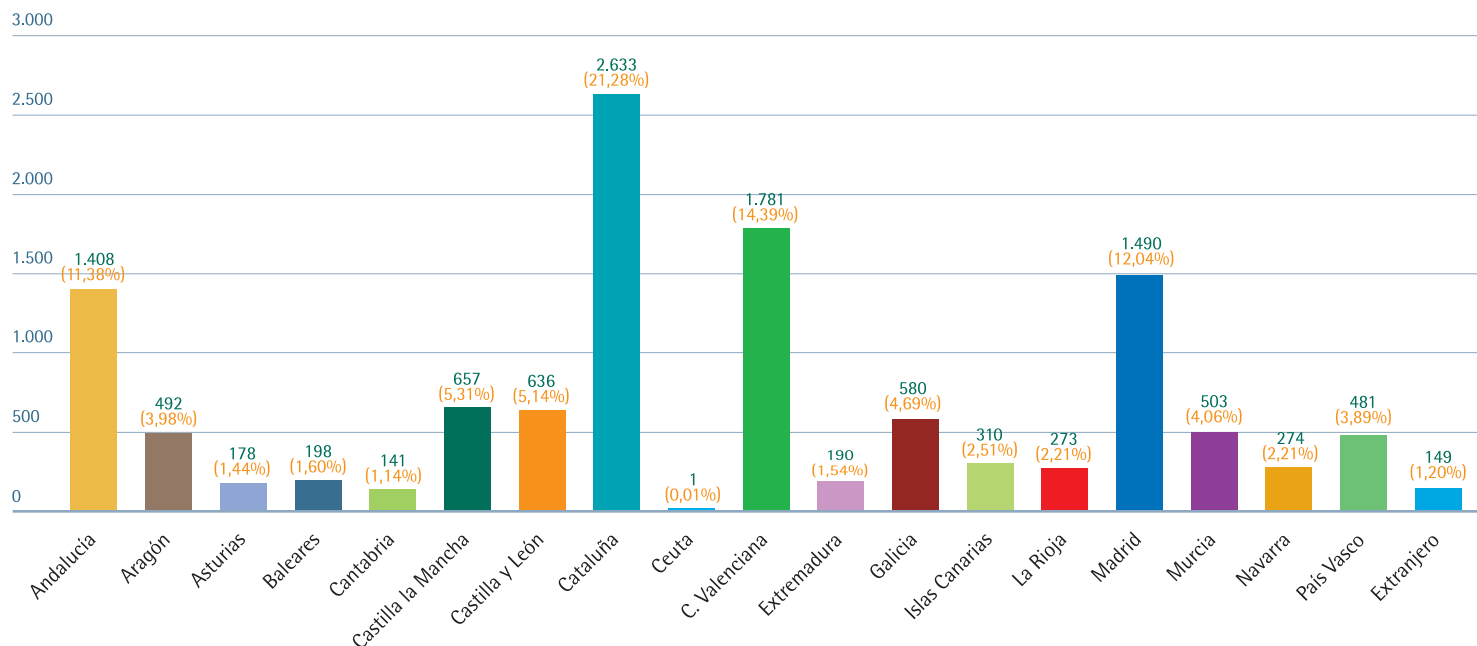
TARIFAS DEL PUNTO VERDE

Material	2007 (€/Kg)	2008 (€/Kg)
Acero	0,059	0,061
Aluminio	0,102	0,102
PET y HDPE (Cuerpo Rígido)	0,247	0,278
HDPE flexible, LDPE, PVC y resto de plásticos	0,280	0,329
Cartón para bebidas	0,212	0,266
Papel y Cartón	0,051	0,051
Cerámica	0,018	0,018
Madera y corcho	0,019	0,019
Otros	0,261	0,329
Vidrio	Euros/Unidad	Euros/Unidad
≤ 125ml	0,00396	0,00396
> 125ml ≤ 500ml	0,00527	0,00527
> 500ml	0,01053	0,01053

EMPRESAS ADHERIDAS Y FACTURACION POR PUNTO VERDE Y POR SECTORES. AÑO 2007



EMPRESAS ADHERIDAS POR COMUNIDADES AUTÓNOMAS. AÑO 2007





Servicio al cliente

El servicio de atención al cliente ha ayudado a solventar dudas y agilizar gestiones de miles de empresas. En 2007 el servicio telefónico, a través del 902 28 10 28, atendió 88.122 llamadas. De éstas, el 68% fueron emitidas y el resto fueron recibidas.

La mayoría de las llamadas emitidas tuvieron por objeto la reclamación de documentación o

la solicitud de datos necesarios para cumplir las obligaciones inherentes al contrato con Ecoembes. También, la entrega de contratos, la solicitud de declaraciones de envases y la reclamación de pago de facturas e informes de certificación fueron motivos frecuentes.

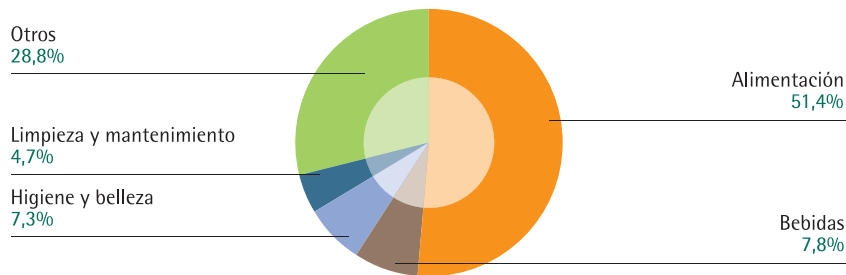
Por su parte, las llamadas recibidas aludieron principalmente a consultas generales sobre el SIG, consultas técnicas sobre la declaración de envases, Planes Empresariales de Prevención, y sobre el soporte técnico a usuarios de la aplicación informática ecosoft. El mes de febrero fue el que registró más llamadas, al coincidir con la fecha límite de entrega de la Declaración de Envases.

Se ha potenciado un año más el canal de comunicación a través de la dirección de correo atencionalcliente@ecoembes.com, donde se recogieron cerca de 6.000 solicitudes, de las cuales el 48% se referían a adhesión e información general y el 52% fueron sobre la declaración de envases.

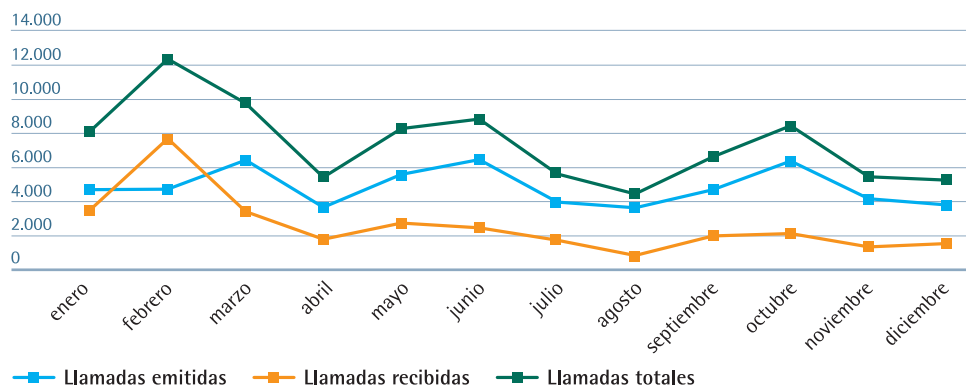
Por último, se realizaron más de 50.000 comunicaciones escritas a los clientes, destacando el envío que se hizo en julio de 2007 informando de las nuevas tarifas que entrarían en vigor en enero de 2008.



La atención a las empresas no sólo se centró en llamadas, además, a lo largo de 2007, se realizaron numerosas visitas a empresas adheridas interesadas en la labor de Ecoembes. Asimismo, y con el propósito de seguir informando a las

EMPRESAS ADHERIDAS POR SECTORES DE ACTIVIDAD. AÑO 2007



TOTAL DE LLAMADAS AL 902 EN EL AÑO 2007





empresas sobre el cumplimiento de las obligaciones derivadas de la Ley de Envases, se celebraron charlas a través de las Cámaras de Comercio.

Declaración de Envases

Más de 12.400 declaraciones provisionales y un número similar de declaraciones definitivas se gestionaron durante el ejercicio 2007. Esta actividad conlleva tanto la recepción de datos y su correspondiente carga en el sistema, como la gestión de las incidencias que pudieran aparecer a lo largo de dicho proceso.

Un 38% de las empresas adheridas a Ecoembes ha realizado la declaración de envases en formato simplificado. Esta declaración simplificada se puede presentar por dos vías: en papel (72,5%) o por Internet (27,5%). Esta última modalidad se ha incrementado con respecto al año anterior en un 12,2% , siendo más rápida, cómoda, segura y con menor coste de gestión.

En 2007 se ha trabajado en una nueva versión de software de declaración de envases (Ecosoft 11.0), entre cuyas novedades destacan las siguientes:

- **Simulador de declaración de envases** que permite calcular el coste del Punto Verde con tarifas aún no vigentes.
- **Opción de enviar por correo electrónico** el archivo comprimido de la declaración de envases.

En el CD que se entrega a las empresas adheridas para facilitarles la declaración se incluyó, también, la documentación actualizada del Manual Punto Verde y otras informaciones multimedia de interés para las empresas.

Control del fraude

Desde el año 1999 Ecoembes ha seguido con la tarea de vigilancia para el cumplimiento de la Ley de Envases y Residuos de Envases (LERE). Ecoembes controla exhaustivamente que las empresas que ponen envases en el mercado están adheridas a un Sistema Integrado de Gestión o cuentan con un Sistema de Depósito, Devolución y Retorno.

Ecoembes utiliza habitualmente tres vías para la detección del fraude. La primera es la verificación de productos en los puntos de venta. En 2007 se verificaron 16.534 productos envasados. Fruto de estas investigaciones se detectaron 152 empresas en situación de incumplimiento, de ellas 81 utilizaban en sus productos envasados el Punto Verde sin ser una empresa adherida al SIG.

La segunda vía de detección del fraude es la investigación y análisis de las empresas afectadas por la Ley a través de diversas bases de datos -entre ellas el Registro Mercantil-. En el año 2007 se contactó con más de 600 empresas. Con éstas son ya 4.492 las empresas supervisadas desde 1.999.





Finalmente, la tercera vía para vigilar el cumplimiento de la Ley consiste en comprobar si las bajas que se producen son procedentes o no. Para ello se sigue detenidamente la evolución de las empresas que anualmente causan baja en el sistema, detectando aquellas que lo hacen de forma injustificada. En estas investigaciones afloran también empresas que incumplan sus obligaciones contractuales: no presentar declaración de envases, impagados, etc.

Una vez que Ecoembes localiza el fraude lo comunica a las comunidades autónomas, que son quienes tienen la potestad y capacidad sancionadora. Desde 1999, Ecoembes ha informado a las comunidades autónomas de la existencia de 1.156 empresas que incumplían la Ley, 258 de ellas corresponden a 2007.

En estos años, 1.435 empresas se han adherido a Ecoembes como consecuencia de las acciones de detección de Fraude llevadas a cabo, lo que supone 11.5% del total de empresas adheridas.

El control del fraude sigue siendo una prioridad fundamental para propiciar que las empresas afectadas por la LERE se regularicen y eviten así la competencia desleal.

Planes de prevención


El Plan Empresarial de Prevención de Residuos de Envases 2006-2008, alcanzó en 2007 su segundo año de vigencia. En 2007 se elaboró y presentó el Primer Informe de Control y Seguimiento. El mismo destaca que 2.287

empresas participantes en el Plan pusieron en marcha 5.050 medidas de prevención. Las medidas de prevención estuvieron dirigidas, también en 2007, hacia la reducción del peso de los envases y embalajes (un 72,2%), a minimizar el impacto ambiental que genera el residuo de envase (13,8%), a fomentar la reutilización (10,1%) y a la incorporación de materia prima secundaria (3,9%).

Por otra parte, en el ámbito de aplicación del Plan Empresarial de Prevención 2006-2008 Ecoembes ha llevado a cabo el proceso de verificación de las medidas de prevención implantadas durante el primer año de vigencia del Plan. El objetivo de este proceso es comprobar las modificaciones experimentadas por el envase, acreditando la puesta en marcha de las mejoras. La verificación, que se realiza con carácter anual desde el año 2004 por parte de un auditor externo, se ha llevado a cabo sobre las medidas de prevención proporcionadas por 293 empresas adheridas al Plan de Prevención de Residuos de Envases.

Nuevas Herramientas

Ecoembes ha desarrollado herramientas con valor añadido que pone a disposición de sus empresas adheridas, gracias al carácter colectivo de los planes y a la aportación de más de 19.000 medidas de prevención por parte de las empresas. Estas herramientas son: el buscador de medidas de prevención, la publicación del Catálogo para la prevención de residuos de envases y el benchmarking de prevención.



Buscador de medidas de prevención:

Ecoembes ha seleccionado más de 100 ejemplos de prevención de residuos de envases, a partir de las medidas de prevención aportadas por las empresas que participan en los Planes de Sectoriales de Prevención. A estos ya publicados se irán incorporando periódicamente nuevos ejemplos. El objetivo de esta herramienta es que estas experiencias sirvan de ejemplo para su aplicación a otros productos envasados, impulsando la minimización de residuos de envases y su impacto ambiental. Esta herramienta está a disposición de las empresas adheridas en la Web de Ecoembes (www.ecoembes.com).

Publicación del Catálogo para la prevención de residuos de envases:

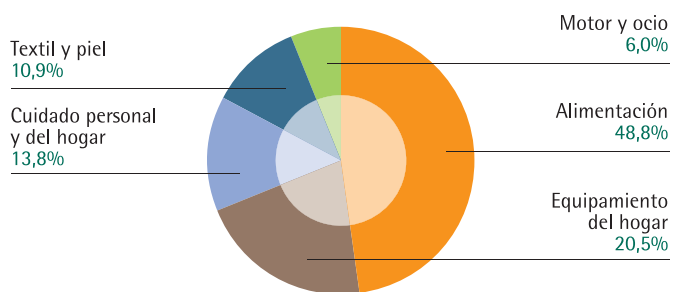
Este catálogo tiene por objeto dar a conocer los numerosos aspectos que influyen en la prevención de los residuos de envases, así como servir de referente para la identificación de oportunidades de mejora en esta materia. Esta labor de divulgación se inició en 2001 con el lanzamiento de primer Catálogo y ha proseguido con el Catálogo editado en 2007.

Benchmarking de Prevención:

Por otro lado, Ecoembes ha desarrollado una herramienta de análisis de los envases que se ponen en el mercado, útil y sencilla de utilizar. Se trata del Benchmarking que permite a las empresas comparar sus envases con otros del mismo sector de actividad al que pertenecen y conocer qué medidas de prevención se realizan en dichos sectores.

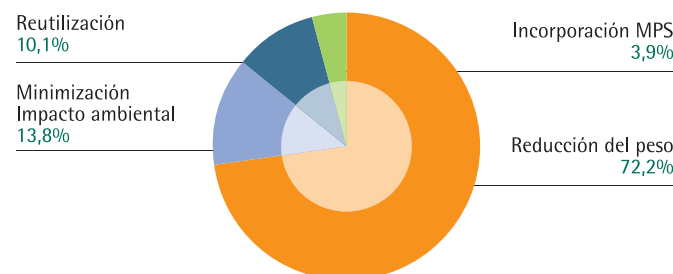
Mediante el análisis de sus datos individuales y sectoriales las empresas pueden identificar oportunidades de mejora, contribuyendo a la reducción del impacto ambiental de los residuos de envases.

PLANES DE PREVENCIÓN. EMPRESAS ADHERIDAS 2006-2008



Nº de Empresas adheridas a planes	
2000-2003	1.842
2003-2006	2.367
2006-2008	2.287


PLANES DE PREVENCIÓN. MEDIDAS POR TIPO DE ACTUACIÓN



Medidas de Prevención	
2000-2003	8.159
2003-2006	6.246
2006-2008	5.050*

* 2º año del Plan

Administraciones Públicas




LA LABOR DE LAS ADMINISTRACIONES PÚBLICAS, JUNTO A LA PARTICIPACIÓN CIUDADANA, EN EL PROCESO DE RECUPERACIÓN Y RECICLAJE DE ENVASES RESULTA CLAVE PARA EL ÉXITO DEL SISTEMA INTEGRADO DE GESTIÓN QUE GESTIONA ECOEMBES.

El número de convenios vigente, a 31 de diciembre 2007, ascendía a 104, de los que 10 correspondían a convenios marco con comunidades autónomas y 6 a convenios institucionales - convenios con contenido limitado que precisan la firma de acuerdos posteriores con las entidades locales de la comunidad para establecer las condiciones económicas y operativas de aplicación -. Los 88 restantes corresponden a convenios de colaboración con entidades locales.



La población que participa en el SIG a través de convenios marco con comunidades autónomas representa el 68% de la población incorporada. El resto de los ciudadanos participa en el Sistema Integrado de Gestión por medio de los convenios de colaboración con entidades locales. La población que agrupan estos convenios asciende, en total, a 44.510.346 habitantes, lo que significa el 98,5% de la población de España.

A finales de 2007, 43,7 millones de habitantes tenían acceso a la recogida selectiva de papel/cartón y 42,9 millones a la recogida selectiva de envases ligeros (envases de plástico, latas y briks). De los 1.258 municipios de más de 5.000 habitantes existentes en España, el 97% (1.224) contó en 2007 con recogida selectiva de papel/cartón - lo que equivale al 99% de población incorporada-. Asimismo, el 96% de estos municipios (1.207) disponían de sistemas de recogida selectiva de envases ligeros, lo que representa el 97% del total de la población incorporada.



Plan Grandes Ciudades para la mejora de la recogida selectiva de papel-cartón

En el segundo año de aplicación del acuerdo del Plan Grandes Ciudades suscrito entre Ecoembes y Recipap, se han puesto en marcha nuevas actividades enfocadas a mejorar la eficiencia de los sistemas de recogida selectiva de papel-cartón en grandes urbes.

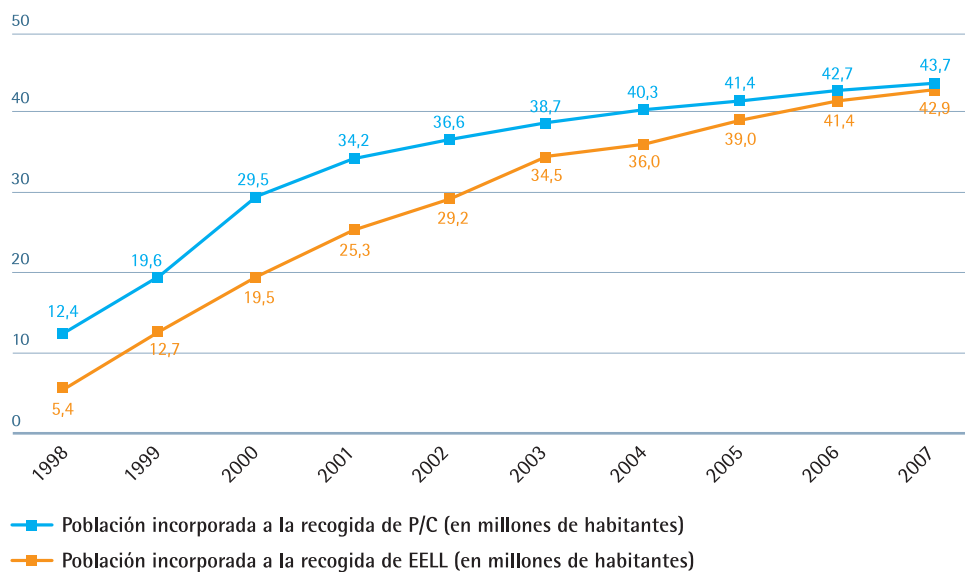
En Plan contempla analizar las necesidades existentes de contenedores de papel-cartón en un número importante de entidades locales. A final de 2007 se habían entregado más de 5.000 unidades de contenedores azules para ampliar y mejorar la recogida de este material.

Además, en distintos municipios, se han realizado estudios de implantación y adaptación de rutas de recogida puerta a puerta de cartón - procedente de comercios - en zonas concurridas de establecimientos. A estos estudios se los ha acompañado de una campaña de información dirigida a los comerciantes (Ecomercio).

Por otra parte, en 2007 se puso en marcha en la Mancomunidad de la Costa del Sol Occidental una experiencia de recogida de cartón en establecimientos turísticos. A esta experiencia se sumaron más de 60 establecimientos, lo que permitió recuperar más de 600 toneladas de cartón.

Asimismo, en los municipios madrileños de Fuenlabrada y Tres Cantos se inició en 2007 una experiencia para utilizar herramientas de identificación y pesado de contenedores de recogida de papel-cartón que incluye un sistema de localización geográfica mediante GPS. Estas aplicaciones permiten aumentar el control y seguimiento del servicio y mejorar la eficiencia de la recogida.

POBLACIÓN INCORPORADA A LA RECOGIDA SELECTIVA DE RESIDUOS DE ENVASES



SISTEMAS GENERALIZADOS DE RECOGIDA SELECTIVA DE ENVASES

Municipios de más de 5.000 habitantes	nº de municipios	nº de habitantes	% municipios incorporados	% población incorporada
Total España	1.258	38.700.869		
Con recogida selectiva P/C	1.224	38.345.482	97%	99%
Con recogida selectiva EELL	1.207	38.009.078	96%	98%



Optimización de la gestión

Ecoembes junto con las entidades locales desarrollaron en 2007 varios proyectos para mejorar la calidad de la recogida, la calidad del servicio y, en definitiva, de la aportación ciudadana. En este sentido, en 2007 se desarrollaron los siguientes trabajos:

- **Visitas in situ a los agentes que intervienen en la recogida, selección, recuperación y valorización de envases y residuos de envases.** Estas visitas pretenden conocer la evolución de los compromisos adquiridos por las entidades. A éstas se les ofrece la

oportunidad de mejora y se les facilitan recomendaciones en la gestión. En 2007 se realizaron un total de 45 visitas.

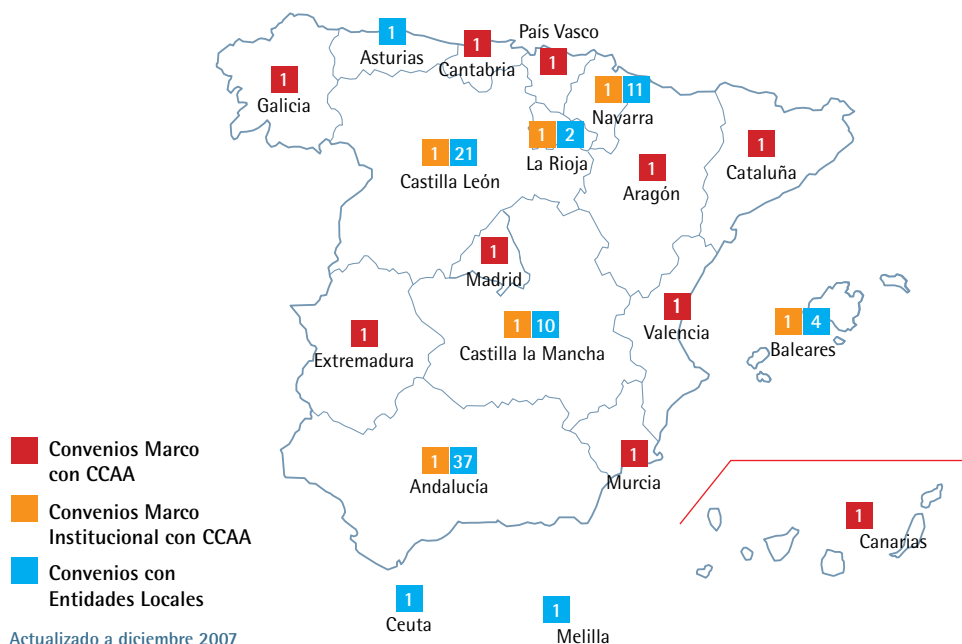
- **Seguimiento in situ de la recogida selectiva.** A través de formas diversas se evalúa la calidad y posibilidades de optimización del servicio, las posibles causas de desviaciones en la calidad y en la aportación de material. Las entidades observan este seguimiento como apoyo a su gestión para mejorar la cantidad y calidad del material recogido.

Las entidades locales reciben los informes obtenidos en los seguimientos de rutas y control de infraestructuras. Esos informes incluyen datos sobre el estado de limpieza y mantenimiento de los contenedores, limpieza del entorno, grado de llenado, tiempos de operación e incidencias en la prestación del servicio por parte de los operadores. En 2007 se realizaron 641 seguimientos.

Seguimiento legislativo

Ecoembes mantuvo en 2007 contacto con la Administración acerca de la revisión de la Ley 11/1997 de Envases y Residuos de Envases (LERE) y de otras iniciativas normativas comunitarias que afectan al sector. El Ministerio de Medio Ambiente presentó, en agosto de 2007, un nuevo borrador de LERE en el que persistían cuestiones controvertidas, como el nuevo modelo de financiación, la resolución de conflictos entre el ente gestor del SIG y las entidades locales, etc...Si

CONVENIOS FIRMADOS POR ECOEMBES





bien la intención del Ministerio era que se aprobase como Proyecto de Ley en el último Consejo de Ministros del año, finalmente este hecho no se produjo y la reforma de la LERE quedó paralizada con el final de la legislatura.

Por otra parte, han sido numerosas las iniciativas comunitarias y nacionales que han requerido el seguimiento por parte de Ecoembes, en colaboración tanto con la CEOE como con Pro Europe. En este sentido destaca la modificación de la Directiva Marco de Residuos, el Plan de Acción de Consumo y Producción Sostenibles, tasas y sistemas de depósito sobre los envases de un solo uso, el Reglamento de plástico reciclado en contacto con alimentos, el Reglamento REACH y su impacto en la materia prima secundaria, los plásticos biodegradables, etc.

Asimismo, Ecoembes en 2007 colaboró, como hace cada año, con las Entidades de Materiales en el desarrollo del informe que el Ministerio de Medio Ambiente ha de presentar a la Comisión Europea, en cumplimiento de lo dispuesto en la Directiva 94/62/CE, relativo a los datos de 2005. El informe expone y acredita que en dicho ejercicio se generaron en España 7,8 millones de toneladas de residuos de envases industriales, comerciales y domésticos. El informe revela que el papel-cartón y los metales son los materiales más reciclados -con unas tasas de reciclado del 69,2% y 59,7% respectivamente-, seguidos del vidrio, la madera y el plásti-

co -con un 44,4%, 43,9% y 20,7% respectivamente-. El objetivo global de reciclado alcanzado en España en el año 2005 fue del 50,4% y el de valorización global del 56,1%.


Renovación de autorizaciones

En el año 2007 se inició el proceso de renovación de las autorizaciones del Sistema Integrado de Gestión por las comunidades autónomas. Estas autorizaciones son imprescindibles para que Ecoembes pueda actuar en los distintos territorios, de acuerdo con lo establecido en la Ley de Envases. Las autorizaciones tienen un plazo de validez de cinco años y pueden ser renovadas de forma sucesiva por idénticos periodos de tiempo.

En 2007 se ha presentado el expediente de renovación de autorización ante 14 comunidades autónomas cuya vigencia finalizaba a lo largo del primer semestre de 2008. Asimismo, se ha recibido la renovación de la autorización de Ceuta.

Informe Oficial

De acuerdo con lo que establece la LERE, Ecoembes elabora y presenta el Informe Anual del Sistema Integrado de Gestión ante las comunidades autónomas. El informe contiene los datos de envases puestos en el mercado por las empresas adheridas al SIG en el año 2007, así como los datos de envases comerciales o industriales no acogidos al SIG y de los envases reutilizables que las empresas han





facilitado de forma voluntaria. El informe incluye además datos de reciclado y valorización del año 2007 por comunidad autónoma.

Contactos institucionales

Ecoembes en 2007 mantuvo relación con instituciones, asociaciones y organismos diversos con el objetivo de intercambiar experiencias e información en el campo de la gestión de envases y residuos de envases.

Entre otras acciones, en noviembre de 2007 Ecoembes celebró en Valencia la II Jornada de Trabajo con las comunidades autónomas. A la misma asistieron representantes de todas las comunidades. En la Jornada se abordó la situación actual de la recuperación y reciclaje de envases domésticos en España. Contó con la participación de representantes de la Comisión Europea, que, entre otros asuntos, hablaron sobre el Informe de Aplicación de la

Directiva de Envases y sobre el estado de tramitación de la Directiva Marco de Residuos.

Por otra parte, Ecoembes colabora con AENOR en el grupo de trabajo "AEN/CTN 49/GT 1 Envases y embalajes-Gestión medio ambiente" y ha participado en los trabajos relativos a las normas europeas y nacionales relacionadas con envases. Ecoembes ha seguido de cerca en 2007, también, los trabajos del grupo "AEN/CTN/GT 9 Aplicaciones de la identificación por radiofrecuencia a la cadena de transporte".

Relaciones con Pro Europe

Ecoembes es miembro de Pro Europe, organización europea formada por las sociedades gestoras del SIG de 31 países. De ellos, 25 son miembros de pleno derecho y seis mantienen acuerdos especiales: Reino Unido, Canadá, Finlandia, Islandia, Ucrania y Holanda. Los miembros de Pro Europe atesoran una amplia experiencia en la puesta en marcha y funcionamiento de sistemas de gestión de residuos. Esta circunstancia hace que Pro Europe sea apreciado como interlocutor válido ante instituciones comunitarias y otras organizaciones internacionales. Pro Europe posibilita a Ecoembes adquirir conocimientos y experiencias para el desarrollo de nuevas estrategias de gestión de residuos.

Ecoembes participa periódicamente en los Consejos de Pro Europe y en los diferentes grupos de trabajo de los que forma parte: téc-





nico, asuntos normativos, prevención y marketing. El grupo de trabajo de prevención está liderado por Ecoembes y en él se analizan las propuestas comunitarias que marcarán la futura política europea de gestión de los residuos, entre ellas, la estrategia temática de prevención y reciclado de residuos así como la propuesta de modificación de la Directiva Marco de Residuos.

Además, en 2007 Ecoembes ha sido miembro destacado del grupo que ha trabajado en la preparación del Congreso de Reciclado de Pro Europe, a celebrar los días 15 y 16 de mayo en Praga, bajo el título *De la gestión del residuo a la gestión del recurso* y en el que intervendrán destacados ponentes internacionales.

PAÍSES INTEGRANTES DE LA ORGANIZACIÓN PRO EUROPE

Miembros	País
ARA	Austria
DSD	Alemania
Eco-Emballages	Francia
Ecoembalajes	España
Fost Plus	Bélgica
SPV	Portugal
Valorlux	Luxemburgo
Repak	Irlanda
Gront Punkt Norge AS	Noruega
LZP	Letonia
Eko-Kom	Rep. Checa
Oko-Pannon	Hungría
Repa	Suecia
HERRCO	Grecia
Rekopol	Polonia
Zalasis Taskas	Lituania
Slopak	Eslovenia
CEVKO	Turquía
Green Dot Cyprus	Chipre
Greenpak	Malta
Envipak	Eslovaquia
Ecopack	Bulgaria
ETO	Estonia
ECO-ROM	Rumanía
EKO-OZRA d.o.o.	Croacia
Acuerdos Especiales	
Valpak	Reino Unido
Green Dot North America	Canadá/EEUU/Méjico
Iceland Recycling Fund	Islandia
PYR	Finlandia
UKrPEC	Ucrania
Nedvang	Holanda



Gestión Interna



EN EL AÑO 2007 ECOEMBES FACTURÓ 337 MILLONES DE EUROS PROCEDENTES, FUNDAMENTALMENTE, DE LOS INGRESOS POR PUNTO VERDE DE LAS DECLARACIONES DE 12.375 EMPRESAS ADHERIDAS AL SIG.

Los gastos de Ecoembes derivados de los convenios de colaboración con entidades locales y autonómicas fueron de 290 millones de euros, un 11% más que en el ejercicio anterior, debido al número de habitantes incorporados a la recogida selectiva y al incremento de la aportación ciudadana. Los gastos totales de la sociedad alcanzaron los 333 millones de euros, y los ingresos financieros fueron 4,2 millones de euros.

En 2007 se registró un excedente de 9 millones de euros que se integra en el saldo de ingresos a distribuir en varios ejercicios, para financiar los gastos de los próximos años. Por su parte, las tarifas no sufrieron modificación alguna en 2007.

El nivel de morosidad durante el ejercicio ha sido muy bajo, en torno al 0,20 % del importe facturado, en línea con años anteriores. Esto demuestra el elevado grado de compromiso de las empresas adheridas con el Sistema Integrado de Gestión del que Ecoembes es entidad gestora.

Eficiencia y productividad de los procesos

Internet

Para Ecoembes, Internet constituye una herramienta estratégica, imprescindible para la mejora de los procesos de gestión con empresas adheridas, entidades locales, administraciones públicas, recicladores, etc.

Desde el año 2000 la compañía invierte en proyectos desarrollados en esta tecnología, mejorando continuamente las funcionalidades que pone a disposición de los diferentes agentes implicados.

La consolidación de procesos eficientes a través de Internet ha permitido dar soporte a fuertes incrementos en el número de transacciones, interlocutores y actividades con una plantilla reducida y estable, lo cual ha dado lugar a importantes aumentos de productividad. Igualmente, ha permitido disminuir considerablemente las tareas administrativas, proporcionando servicios de mayor valor añadido y un mayor control de los procesos.



Los desarrollos de Internet se focalizan en los procesos críticos de la compañía: la gestión de las empresas adheridas, la gestión de los convenios de colaboración con las entidades locales y la gestión de las recogidas complementarias.

Internet en los procesos de Gestión de convenios, recogidas complementarias y empresas adheridas

En el año 2007 se ha extendido la nueva versión del Sistema Web de Gestión de Residuos a casi la totalidad de los convenios (99%). El número de usuarios de esta aplicación ha ascendido a 1.279, se han tramitado 27.300 facturas de convenios con su información correspondiente, y se ha dado servicio a 1.646 unidades de gestión.

La utilización de Internet en este proceso ha supuesto, entre otras mejoras, la optimización de los procesos de carga de datos, la disminución de incidencias y la eliminación de trabajo administrativo. Todo ello ha dado lugar a una mejora de productividad, mayor agilidad y transparencia del proceso y un mayor control interno.

Asimismo, se ha implantado en 2007 la aplicación Web para mejorar la gestión del proceso de facturación de recogidas complementarias (recuperación de materiales mediante sistemas complementarios a la recogida selectiva municipal de envases ligeros y papel/cartón) que fue desarrollada en el año 2006.

El grado de implantación alcanzado en 2007 ha sido de un 73%. Concretamente, se ha dado servicio a 140 usuarios.

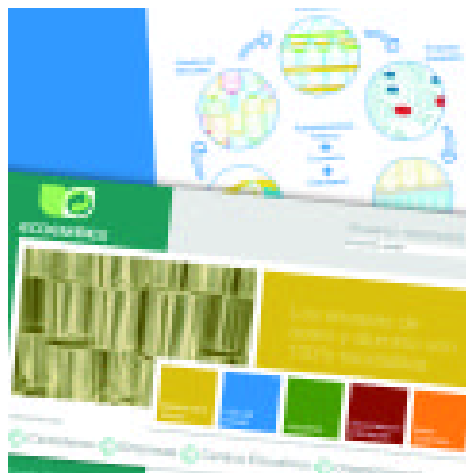
Además, la relación de Ecoembes con las empresas adheridas se ha estrechado tras la creación de aplicaciones Web en las áreas de declaraciones simplificadas de envases, de fabricantes de bolsas de un solo uso y de gestión de planes sectoriales de prevención.

En el área de declaraciones hay que destacar que durante 2007 el 26% de las empresas con derecho a declaración simplificada (1.199) la han cumplimentado a través de Internet y que el 100% de los fabricantes de bolsas de un solo uso trabajan por esta vía. En lo relativo a la gestión de Planes de Prevención, en 2007 se ha mejorado sustancialmente la aplicación Web que permite la gestión y verificación de medidas de prevención, se ha puesto en producción una herramienta de benchmarking sectorial para las empresas que realizan sus planes con Ecoembes y se ha incluido en la Web un catálogo de ejemplos de medidas de prevención.

Digitalización de documentos y automatización de flujos de trabajo

Se ha implantado, en el año 2007, un sistema de tratamiento digital de documentación, consistente en el escaneo de las facturas de proveedores y el traspaso automático de la información a los sistemas corporativos, optimizándose el flujo de aprobación y tramitación de las mismas.





Este proyecto ha permitido eliminar la circulación de papel y automatizar y optimizar el tratamiento de las facturas recibidas, alcanzándose agilidad en el proceso y un mayor control interno, evitando posibles pérdidas de documentación.

Facturación electrónica

Se ha iniciado un proyecto, que se extenderá hasta mediados de 2008, cuyo objetivo es poner la funcionalidad de facturación electrónica a disposición de todas las entidades locales que posean un certificado digital emitido por cualquiera de las agencias de certificación autorizadas por la AEAT.

Con este proyecto se completará la automatización del proceso de facturación de convenios con las entidades locales, uno de los más críticos de la compañía.

Seguridad de la información

La información es uno de los más importantes activos de la compañía y requiere ser asegurada y protegida en forma apropiada. Consciente de ello, Ecoembes ha implantado un conjunto de metodologías, prácticas y procedimientos (análisis de riesgos, plan de continuidad, auditorías de vulnerabilidades, etc.) que buscan proteger aún más la información como activo valioso, a efectos de asegurar la continuidad de la actividad de la compañía.

Rigor y transparencia en la Gestión

Las características específicas de las actividades desarrolladas por Ecoembes y la especial visibilidad de la compañía, requieren de transparencia y rigor en el desempeño de sus funciones.

Código Ético


Ecoembes dispone de un Código Ético que recoge los principios y valores de carácter ético que deben ser la referencia en la gestión interna, así como en las relaciones entre la organización y los diferentes agentes que se relacionan con ésta: accionistas, empresas, administraciones públicas, proveedores, empleados y público en general.

Página web y Portal Extranet

En 2007 se ha desarrollado una nueva página Web con importantes mejoras en su contenido, en la que se incorpora día a día información sobre las actividades de la compañía. Asimismo, se ha trabajado en la definición de un Portal Extranet que pretende establecer un canal de comunicación y colaboración vivo y abierto con todos los agentes que intervienen en el SIG que gestiona Ecoembes.

Procesos de control en las Declaraciones de Envases

Ecoembes ha continuado en 2007 con el objetivo de verificar que todas las empresas adheridas participan en el SIG de forma proporcional a la cantidad de productos envasados puestos en el mercado, y velar por conseguir



la máxima calidad de todos los parámetros que componen los informes oficiales a facilitar al Ministerio de Medio Ambiente y las comunidades autónomas.

Así, se han llevado a cabo numerosas revisiones de declaraciones de envases de carácter muy exhaustivo, mediante visitas in situ a las empresas adheridas y se han realizado este año trabajos específicos sobre las "bolsas de un solo uso".

Por otra parte, con el objetivo de mejorar el control de las declaraciones anuales de envases se ha puesto especial énfasis en la formación a las principales firmas de auditoría. Se han editado nuevas notas técnicas para los respectivos departamentos técnicos, que amplían las explicaciones a los procedimientos acordados a realizar por los auditores, sobre aspectos concretos de la declaración en los que con mayor frecuencia se detectan incidencias.

Sistema de gestión Ambiental

El compromiso con el Medio Ambiente forma parte de la razón de ser de Ecoembes, que surge como iniciativa de los agentes económicos ante los asuntos ambientales relacionados con el consumo de productos envasados. Consciente de la contribución ambiental que supone el desempeño de su actividad como entidad gestora de un Sistema Integrado de Gestión de envases y residuos de envases, Ecoembes ha implantado un Sistema de Gestión Ambiental basado en la Norma UNE-

EN ISO 14001:2004, actuando esta como referente tanto en su gestión interna como en la relación con otros agentes del SIG -empresas adheridas, entidades de materiales, recicladores, administraciones públicas y consumidores-.

Sistemas de gestión de la Calidad

Uno de los objetivos prioritarios de la Dirección de Ecoembes es desarrollar su actividad con un alto nivel de productividad manteniendo al mismo tiempo una total transparencia en la gestión.

Con ese fin, Ecoembes tiene certificado desde 2003 el proceso de "adjudicación de materiales procedentes de plantas de selección de envases ligeros a recuperadores / recicladores para su tratamiento", según la norma de calidad UNE-EN-ISO 9001:2000.

En 2006 se incorporó a la certificación el proceso de "gestión de la recuperación de envases y residuos de envases procedentes de las recogidas complementarias". De esta manera, la recogida complementaria de origen diferente a la recogida selectiva de envases domésticos de carácter municipal, está sujeta al cumplimiento de la ISO 9001:2000, quedando afectadas por la norma todas las fases del proceso: firma de contratos, convenios con los agentes implicados, control y seguimiento, y facturación.



ECOEMBES

Ecoembalajes España, S.A.

INFORME DE AUDITORÍA Y CUENTAS ANUALES



2007

INFORME DE AUDITORÍA DE CUENTAS ANUALES

A los accionistas de
Ecoembalajes España, S.A.

Hemos auditado las cuentas anuales de Ecoembalajes España, S.A., que comprenden el balance de situación al 31 de diciembre de 2007 y la cuenta de pérdidas y ganancias y la memoria correspondientes al ejercicio anual terminado en dicha fecha, cuya formulación es responsabilidad de los administradores de la Sociedad. Nuestra responsabilidad es expresar una opinión sobre las citadas cuentas anuales en su conjunto, basada en el trabajo realizado de acuerdo con las normas de auditoría generalmente aceptadas, que requieren el examen, mediante la realización de pruebas selectivas, de la evidencia justificativa de las cuentas anuales y la evaluación de su presentación, de los principios contables aplicados y de las estimaciones realizadas.

De acuerdo con la legislación mercantil, los administradores presentan, a efectos comparativos, con cada una de las partidas del balance, de la cuenta de pérdidas y ganancias y del cuadro de financiación, además de las cifras del ejercicio 2007, las correspondientes al ejercicio anterior. Nuestra opinión se refiere exclusivamente a las cuentas anuales del ejercicio 2007. El 23 de marzo de 2007 emitimos nuestro informe de auditoría acerca de las cuentas anuales del ejercicio 2006, en el que expresamos una opinión favorable.

En nuestra opinión, las cuentas anuales del ejercicio 2007 adjuntas expresan, en todos los aspectos significativos, la imagen fiel del patrimonio y de la situación financiera de Ecoembalajes España, S.A. al 31 de diciembre de 2007 y de los resultados de sus operaciones y de los recursos obtenidos y aplicados durante el ejercicio anual terminado en dicha fecha y contienen la información necesaria y suficiente para su interpretación y comprensión adecuada, de conformidad con principios y normas contables generalmente aceptados que guardan uniformidad con los aplicados en el ejercicio anterior.

El informe de gestión adjunto del ejercicio 2007 contiene las explicaciones que los administradores consideran oportunas sobre la situación de Ecoembalajes España, S.A., la evolución de sus negocios y sobre otros asuntos y no forma parte integrante de las cuentas anuales. Hemos verificado que la información contable que contiene el citado informe de gestión concuerda con la de las cuentas anuales del ejercicio 2007. Nuestro trabajo como auditores se limita a la verificación del informe de gestión con el alcance mencionado en este mismo párrafo y no incluye la revisión de información distinta de la obtenida a partir de los registros contables de la Sociedad.



28 de marzo de 2008

ERNST & YOUNG, S.L.
(Inscrita en el Registro Oficial de Auditores de
Cuentas con el N.º 58530)



José Miguel Andrés Torrecillas

ECOEMBALAJES ESPAÑA, S.A.

BALANCES DE SITUACIÓN AL 31 DE DICIEMBRE

Miles de euros

ACTIVO	2007	2006
Inmovilizado		
Inmovilizaciones inmateriales (apartado 5)		
Aplicaciones informáticas	3.211	2.919
Amortizaciones	(1.339)	(1.436)
	1.872	1.483
Inmovilizaciones materiales (apartado 6)		
Otras instalaciones, utillaje y mobiliario	539	738
Amortizaciones	(331)	(491)
	208	247
Inmovilizaciones financieras (apartado 7)		
Cartera de valores a largo plazo	12	12
Depósitos y fianzas constituidos	107	108
	119	120
Total inmovilizado	2.199	1.850
Activo circulante		
Deudores (apartado 8)		
Clientes	98.873	89.332
Deudores varios	4.034	3.454
Administraciones públicas	5.975	8.359
Provisiones	(1.656)	(1.086)
	107.226	100.059
Inversiones financieras temporales (apartado 9)		
Cartera de valores a corto plazo	80.828	81.712
Otros créditos	-	713
	80.828	82.425
Tesorería	997	4.260
Total activo circulante	189.051	186.744
Total activo	191.250	188.594

Miles de euros

PASIVO	2007	2006
Fondos propios (apartado 10)		
Capital suscrito	1.803	1.803
Resultados del ejercicio	-	-
Total fondos propios	1.803	1.803
Ingresos a distribuir en varios ejercicios (apartado 11)	50.776	41.781
Acreeedores a corto plazo		
Acreeedores comerciales (apartado 12)	136.426	143.392
Administraciones públicas (apartado 13)	250	226
Remuneraciones pendientes de pago	337	271
Otras deudas no comerciales (apartado 13)	1.658	1.121
Total acreeedores a corto plazo	138.671	145.010
Total pasivo	191.250	188.594

ECOEMBALAJES ESPAÑA, S.A.

CUENTAS DE PÉRDIDAS Y GANANCIAS. EJERCICIOS ANUALES TERMINADOS EL 31 DE DICIEMBRE

Miles de euros

GASTOS	2007	2006
Gastos de explotación		
Gastos derivados de convenios con entidades locales y autonómicas (apartado 15)	290.226	261.516
Gastos de personal (apartado 16)		
Sueldos y salarios	4.265	3.975
Cargas sociales	1.174	1.174
Dotaciones para amortizaciones de inmovilizado	1.022	869
Variación de las provisiones de tráfico	704	295
Otros gastos de explotación		
Servicios exteriores (apartado 17)	35.124	26.924
Tributos	49	38
Total gastos de explotación	332.564	294.791
Beneficios de explotación	-	-
Resultados financieros positivos	4.240	2.927
Beneficio de las actividades ordinarias	42	57
Beneficios del ejercicio antes del Impuesto sobre Sociedades	42	57
Impuesto sobre Sociedades (apartado 19)	42	57
Beneficio del ejercicio	-	-

Miles de euros

INGRESOS	2007	2006
Ingresos de explotación		
Importe neto de la cifra de negocios (apartado 14)	337.241	319.905
Otros ingresos de explotación	120	88
Aplicación (dotación) de los ingresos a distribuir en varios ejercicios (apartado 11)	(8.995)	(28.072)
Total ingresos de explotación	328.366	291.921
Pérdidas de explotación	4.198	2.870
Ingresos financieros		
Ingresos de otros valores negociables	4.240	2.883
Otros intereses		44
Pérdida de las actividades ordinarias	-	-
Pérdidas del ejercicio antes del Impuesto sobre Sociedades	-	-

ECOEMBALAJES ESPAÑA, S.A.

MEMORIA

31 de diciembre de 2007

1. NATURALEZA Y ACTIVIDAD PRINCIPALES

Ecoembalajes España, S.A. (en adelante Ecoembes o la Sociedad) se constituyó en España el 22 de noviembre de 1996 como sociedad anónima sin ánimo de lucro por un periodo de tiempo indefinido.

Su objeto social incluye el diseño y organización de sistemas encaminados a la recogida selectiva y recuperación de residuos de envases y embalajes, para su posterior tratamiento y valorización, en cumplimiento de las normas legislativas Estatales y Autonómicas que transpongan, implanten y/o desarrollen la Directiva Europea 62/1994 sobre Envases y Residuos de Envases y cualquier modificación de la misma, así como otras normativas europeas que en el futuro se promulguen en desarrollo o como complemento de la misma. Asimismo, el objeto social de la Sociedad incluye la colaboración financiera y de asesoramiento técnico con las Administraciones Públicas españolas para la introducción, desarrollo y perfeccionamiento de sistemas de recogida selectiva de residuos y su posterior separación por materiales, con objeto de ser valorizados.

El 25 de abril de 1997 fue publicada en el Boletín Oficial del Estado la Ley 11/1997, de 24 de abril, de Envases y Residuos de Envases que regula determinadas medidas destinadas a prevenir o reducir el impacto de éstos sobre el medio ambiente, a evitar su generación y a fomentar su reutilización, reciclado o valorización. Asimismo, regula el régimen de los sistemas integrados de gestión, de los cuales la Sociedad actúa como sociedad gestora, siendo desarrollada esta Ley reglamentariamente mediante el Real Decreto 782/1998, de 30 de abril. El inicio de las obligaciones impuestas por dicha ley a los agentes económicos y a los sistemas integrados de gestión entró en vigor el 1 de mayo de 1998.

De acuerdo con la mencionada ley, los sistemas integrados de gestión tendrán como finalidad la recogida periódica de envases usados y residuos de envases en el domicilio del consumidor o en sus proximidades. Los envases incluidos en el sistema integrado deben identificarse mediante símbolos acreditativos, siendo éste, en el caso del sistema integrado gestionado por la Sociedad, conocido como "El Punto Verde". Las autorizaciones de los sistemas integrados de gestión tiene carácter temporal y se conceden por las Comunidades Autónomas por un periodo de cinco años, renovable por periodos de idéntica duración. En el ejercicio 2005 se finalizó el proceso de renovación de todas las autorizaciones administrativas en todo el territorio nacional.

La Sociedad, como entidad gestora del sistema integrado de gestión, se financia mediante la aportación por los envasadores de una cantidad por cada producto envasado puesto en el mercado nacional. Al 31 de diciembre de 2007, la Sociedad tenía 12.375 empresas adheridas al sistema. Por su parte, los sistemas integrados de gestión deberán compensar a las entidades locales por los costes adicionales en que, en su caso, incurran respecto al sistema ordinario de recogida, transporte y tratamiento de residuos, en los términos establecidos en los respectivos convenios de colaboración. Al 31 de diciembre de 2007, la Sociedad tenía suscritos 104 convenios de colaboración con entidades locales y autonómicas para la recogida selectiva de envases que cubren una población de derecho de aproximadamente 44,5 millones de habitantes.

De acuerdo con la Ley 11/1997, las sociedades gestoras de sistemas integrados de gestión de residuos deben constituirse como entidades sin ánimo de lucro. En cumplimiento de esta normativa y de acuerdo con sus Estatutos Sociales debidamente aprobados por Junta General de Accionistas, el objetivo de la Sociedad consiste en alcanzar el equilibrio económico entre gastos e ingresos mediante la adecuada periodificación en estos últimos, la cual se destinará a cubrir gastos de ejercicios futuros.

2. BASES DE PRESENTACIÓN

En cumplimiento de la legislación vigente, los Administradores de la Sociedad han formulado estas cuentas anuales con objeto de mostrar la imagen fiel del patrimonio, de la situación financiera, de los resultados y de los cambios en la situación financiera del ejercicio 2007.

Las citadas cuentas anuales han sido preparadas a partir de los registros auxiliares de contabilidad.

Las cuentas anuales de 2006 fueron aprobadas por los accionistas en Junta General de fecha 28 de junio de 2007.

Los Administradores de la Sociedad estiman que las cuentas del ejercicio 2007 serán aprobadas por la Junta General de Accionistas sin variaciones significativas.

3. DISTRIBUCIÓN DE RESULTADOS

Dado el carácter de entidad sin ánimo de lucro (véase apartado 1), la Sociedad durante el ejercicio 2007 no ha mostrado resultado.

4. PRINCIPIOS CONTABLES Y NORMAS DE VALORACIÓN APLICADOS

Estas cuentas anuales han sido formuladas de acuerdo con los principios contables y normas de valoración y clasificación contenidos en el Plan General de Contabilidad. Los principales son los siguientes:

a) Inmovilizaciones inmateriales

El inmovilizado inmaterial se valora a su coste de adquisición y se presenta neto de su correspondiente amortización acumulada. Las aplicaciones informáticas y desarrollos de sistemas de información figuran valorados por el valor de adquisición y se amortizan linealmente durante el período de tres años en que está prevista su utilización. Los costes de mantenimiento de las aplicaciones informáticas se llevan a gastos en el momento en que se incurre en ellos.

b) Inmovilizaciones materiales

El inmovilizado material se presenta por su valor de coste de adquisición, deducidas las amortizaciones acumuladas correspondientes.

La amortización de los elementos del inmovilizado material se realiza sobre los valores de coste, siguiendo el método lineal, durante los siguientes años de vida útil estimados:

Otras instalaciones, utillaje y mobiliario	3-10
Otro inmovilizado (Equipos para procesos de información)	4

Los gastos de mantenimiento y reparaciones del inmovilizado material que no mejoran su utilización o prolongan su vida útil se cargan a la cuenta de pérdidas y ganancias en el momento en que se producen.

c) Inmovilizaciones financieras

Las participaciones en sociedades se valoran a su coste de adquisición. Se dotan las oportunas provisiones por depreciación de los valores mobiliarios cuando el coste de adquisición excede del valor teórico contable de las participaciones.

Los depósitos y fianzas constituidos se registran por el importe entregado.

d) Deudores

La Sociedad sigue el criterio de dotar aquellas provisiones para insolvencias que permiten cubrir los saldos de antigüedad superior a 6 meses o en los que concurren circunstancias que permiten razonablemente su calificación como de dudoso cobro.

e) Inversiones financieras temporales

Los valores de renta fija figuran valorados a precio de adquisición, incluidos los gastos inherentes a la misma, reconociéndose los intereses con un criterio financiero a lo largo de la vida de los títulos.

f) Corto/largo plazo

En los balances de situación adjuntos, se clasifican a corto plazo los créditos y deudas con vencimiento igual o inferior a doce meses, y a largo plazo en el caso de superar dicho plazo.

g) Indemnizaciones por despido

Excepto en el caso de causa justificada, las sociedades vienen obligadas a indemnizar a sus empleados cuando prescinden de sus servicios. Ante la ausencia de cualquier necesidad previsible de terminación anormal del empleo y dado que no es obligatorio para aquellos empleados que se jubilan o cesan voluntariamente en sus servicios, los pagos por indemnizaciones, cuando surgen, se cargan a gastos en el momento en que se toma la decisión de rescindir el contrato laboral.

h) Reconocimiento de ingresos y gastos

Los ingresos percibidos como consecuencia de las cuotas de adhesión al sistema integrado de gestión de residuos de la Sociedad, como contribución y participación en su puesta en marcha, tienen la consideración de ingresos en el ejercicio en que se devengan, esto es, en el ejercicio en que el envasador solicita su adhesión al mencionado sistema.

Las empresas adheridas al sistema integrado de gestión de Ecoembes deben presentar sus declaraciones anuales de envases antes del 28 de febrero del año siguiente. Debido a que a la fecha de formulación de las cuentas anuales, Ecoembes no ha recibido ni procesado la

totalidad de dichas declaraciones, la Sociedad realiza una estimación de sus ingresos devengados en el ejercicio basándose en las declaraciones de los envases puestos en el mercado en el ejercicio anterior por sus empresas adheridas. Dicha estimación corresponde a la mejor evaluación posible y se realiza, siguiendo un criterio de prudencia, sobre la hipótesis más conservadora.

Como se describe en el apartado 1, de acuerdo con la Ley 11/1997, de 24 de abril, de Envases y Residuos de Envases, las sociedades gestoras de sistemas integrados de gestión de residuos deben constituirse como entidades sin ánimo de lucro. Por ello, los Estatutos de la Sociedad recogen como objetivo alcanzar el equilibrio económico entre gastos e ingresos mediante la adecuada periodificación de los ingresos, que se destinará a cubrir gastos de ejercicios futuros. El epígrafe de "Ingresos a distribuir en varios ejercicios" incluye, por lo tanto, el importe en que anualmente los ingresos puedan exceder de los gastos, ya que los mismos se destinarán a compensar los gastos derivados de convenios de colaboración con entidades locales y autonómicas.

En relación con los gastos derivados de los convenios de colaboración suscritos con las entidades locales, éstos provienen de los costes que repercuten dichas entidades por la recogida, transporte y tratamiento de residuos. Es muy común que las facturas correspondientes a estos costes se reciban con cierto retraso por lo que, al cierre de cada ejercicio, se hace la mejor estimación posible de los costes a reconocer.

El resto de ingresos y gastos también se registran en función de su período de devengo, con independencia de los flujos monetarios de cobro o pago.

i) Impuesto sobre Sociedades

El gasto por Impuesto sobre Sociedades de cada ejercicio se calcula sobre el resultado económico, corregido por las diferencias de naturaleza permanente con los criterios fiscales y tomando en cuenta las bonificaciones y deducciones aplicables. El efecto impositivo de las diferencias temporales se incluye, en su caso, en las correspondientes partidas de impuestos anticipados o diferidos del balance de situación.

Los créditos fiscales por pérdidas compensables, las deducciones y las bonificaciones de la cuota del Impuesto sobre Sociedades pendientes de aplicar por insuficiencia de cuota se reconocen en el activo del balance de situación de acuerdo con un criterio de prudencia valorativa.

Debido a que la Ley 11/97, de 24 de abril, requiere que las sociedades gestoras de sistemas integrados de gestión de residuos no tengan ánimo de lucro (véase apartado 1), la Sociedad formuló una consulta ante la Dirección General de Tributos sobre la posibilidad de diferir los ingresos con el objetivo de reconocer un equilibrio financiero, siendo aceptada esta opción por dicho organismo.

j) Medio Ambiente

De acuerdo con el objeto social y estando la actividad de la Sociedad encaminada al cumplimiento de lo establecido en la Ley 11/97 de Envases y Residuos de Envases, se considera que sus inversiones en inmovilizado inmaterial tienen la consideración de inversiones afectas al medio ambiente.

5. INMOVILIZACIONES INMATERIALES

El detalle y movimiento del inmovilizado inmaterial durante 2007 es como sigue:

	31.12.06	Altas	Bajas	31.12.07
Desarrollos en sistemas de información y aplicaciones informáticas	2.919	1.309	(1.017)	3.211
Amortización acumulada	(1.436)	(920)	1.017	(1.339)
Valor neto	1.483			1.872

Miles de euros

Durante el ejercicio 2007 la Sociedad ha registrado la baja contable de Desarrollos en sistemas de información por importe de 1.017 miles de euros, por entender que corresponden a bienes intangibles que ya no están en uso y están totalmente amortizados. Al 31 de diciembre de 2007 no hay elementos en uso totalmente amortizados en el inmovilizado inmaterial.

6. INMOVILIZACIONES MATERIALES

El detalle y movimiento de inmovilizado material durante 2007 es como sigue:

	31.12.06	Altas	Bajas	31.12.07
Coste				
Otras instalaciones, utillaje y mobiliario	738	63	(262)	539
	738	63	(262)	539
Amortización acumulada				
Otras instalaciones, utillaje y mobiliario	(491)	(102)	262	331
	(491)	(102)	262	331
Valor neto	247			208

Miles de euros

Al 31 de diciembre de 2007 no hay elementos de inmovilizado material en uso totalmente amortizados.

7. INMOVILIZACIONES FINANCIERAS

El detalle y movimiento de este capítulo durante el ejercicio 2007 es el siguiente:

	31.12.06	Bajas	31.12.07
Participaciones en empresas	12	-	12
Depósitos y fianzas constituidos	108	(1)	107
	120	(1)	119

Miles de euros

Participaciones en empresas recoge el coste de adquisición de dos acciones de la Sociedad Packaging Recovery Organisation, s.p.r.l. (Pro Europe), domiciliada en Bélgica.

8. DEUDORES

El detalle de los deudores al 31 de diciembre de 2007 es como sigue:

Clientes	98.873
Deudores varios	4.034
Administraciones públicas	5.975
	108.882
Menos, provisión por insolvencias	(1.656)
	107.226

Miles de euros

Clientes recoge fundamentalmente los saldos a cobrar por la facturación trimestral por "Punto Verde" correspondiente, principalmente, al mes de octubre de 2007, cuyo vencimiento de cobro se sitúa en enero de 2008. También recoge el importe de la estimación de ingresos devengados en el ejercicio 2007 mencionados en el apartado 4.h) por 8.108 miles de euros.

Deudores varios incluye, al 31 diciembre de 2007, un importe de 3.351 miles de euros que corresponde, fundamentalmente, a la tarifa del "Punto Verde" de envases incluidos en el ámbito de actuación del sistema integrado gestionado por Ecoembes y que han sido puestos en el mercado por empresas adheridas a la Sociedad Ecológica para el Reciclado de los Envases de Vidrio (Ecovidrio).

Los saldos deudores mantenidos con las Administraciones públicas al 31 de diciembre de 2007 son los siguientes:

	Miles de euros
Hacienda Pública deudora, por impuesto sobre el valor añadido	5.841
Impuesto sobre beneficios anticipado	103
Impuesto general indirecto canario	31

5.975

El detalle del movimiento de la provisión para insolvencias durante 2007 ha sido el siguiente:

	Miles de euros
Saldos al 1 de enero	1.086
Dotaciones	704
Aplicaciones	(134)

Saldos al 31 de diciembre

1.656

Las aplicaciones corresponden a insolvencias definitivas.

9. INVERSIONES FINANCIERAS TEMPORALES

El detalle y movimiento de este capítulo del balance de situación al 31 de diciembre de 2007 es el siguiente:

	31.12.06	Altas	Bajas	31.12.07
Valores de renta fija	81.482	80.549	(81.482)	80.549
Créditos a entidades locales y autonómicas	713	-	(713)	-
Intereses devengados y no vencidos	230	279	(230)	279
	82.425	80.828	(82.425)	80.828

Al 31 de diciembre de 2007, los valores de renta fija a corto plazo corresponden a depósitos a plazo en entidades financieras y títulos de renta fija emitidos por empresas, en ambos casos de la máxima solvencia, y títulos de renta fija emitidos por el Estado. Todos ellos están remunerados a tipos de interés de mercado.

10. FONDOS PROPIOS

El capital social suscrito al 31 de diciembre de 2007 está representado por 30.000 acciones nominativas de 60,10 euros de valor nominal cada una.

Al 31 de diciembre de 2007, todas las acciones constitutivas del capital social están totalmente suscritas y desembolsadas y gozan de los mismos derechos políticos y económicos, existiendo normas estatutarias establecidas para regular su transferencia.

La composición del accionariado de la Sociedad, así como su capital suscrito y desembolsado, al 31 de diciembre de 2007 es como sigue:

	Miles de euros	Porcentaje de participación
Participación Ecológica, S.A.	991	54,99
Otros accionistas con participación inferior al 10%	812	45,01
	1.803	100,00

11. INGRESOS A DISTRIBUIR EN VARIOS EJERCICIOS

Su detalle y movimiento durante el ejercicio 2007 es como sigue:

	Miles de euros
Saldo al 31.12.06	41.781
Exceso de ingresos sobre gastos del ejercicio 2007	8.995
Saldo al 31.12.07	50.776

Como se describe en el apartado 4.h), este epígrafe del balance de situación recoge el importe acumulado de las diferencias entre el total de ingresos y gastos de la Sociedad del ejercicio 2007 y anteriores, que serán destinados a compensar en el futuro gastos derivados de los convenios de colaboración con entidades locales y autonómicas a incurrir en ejercicios posteriores (véase apartado 15).

12. ACREEDORES COMERCIALES

Este capítulo del balance de situación al 31 de diciembre de 2007 recoge principalmente la deuda correspondiente a los gastos devengados y pendientes de pago derivados de los convenios con entidades locales y autonómicas.

13. OTROS ACREEDORES A CORTO PLAZO

Los saldos acreedores con Administraciones públicas son los siguientes:

	Miles de euros
Hacienda Pública, acreedora	
Por retenciones	137
Seguridad Social	81
Impuestos sobre sociedades	31
Impuesto sobre beneficios diferido	1
	250

El detalle de otras deudas no comerciales del balance de situación al 31 de diciembre de 2007 es como sigue:

	Miles de euros
Proveedores de inmovilizado	360
Otras deudas	1.298
	1.658

14. IMPORTE NETO DE LA CIFRA DE NEGOCIOS

Un detalle del importe neto de la cifra de negocios del ejercicio 2007 es como sigue:

	Miles de euros
Ingresos por Punto Verde	323.191
Ingresos por cuotas de adhesión	213
Ingresos por venta de materiales	13.837
	337.241

El ámbito en el que la Sociedad desarrolla su actividad es todo el territorio nacional.

15. GASTOS DERIVADOS DE CONVENIOS CON ENTIDADES LOCALES Y AUTONÓMICAS

Este capítulo de la cuenta de pérdidas y ganancias del ejercicio 2007 recoge fundamentalmente los gastos derivados de los Convenios suscritos con las entidades locales y autonómicas en concepto de recogida, selección, transporte, tratamiento de residuos y campañas de comunicación e información.

16. GASTOS DE PERSONAL

El detalle de los gastos de personal durante el ejercicio 2007 es como sigue:

	Miles de euros
Sueldos, salarios y asimilados	4.265
Seguridad Social	826
Otros gastos sociales	348
	5.439

El número medio de empleados, durante el ejercicio 2007, distribuido por categorías es como sigue:

Titulados	82
No titulados	13
	95

El desglose de empleados al 31 de diciembre de 2007, por sexos, es como sigue:

	Hombres	Mujeres
Directivos	4	2
Titulados	27	49
No titulados	-	13
	31	64

17. SERVICIOS EXTERIORES

Un detalle de este capítulo es como sigue:

	Miles de euros
Aportaciones correspondientes a otros sistemas integrados de gestión	22.005
Arrendamientos y cánones	1.215
Reparaciones y conservación	122
Servicios subcontratados	3.755
Publicidad y sensibilización ciudadana	6.379
Suministros	366
Otros gastos	1.282
	35.124

Los honorarios correspondientes a la auditoría de las cuentas anuales de la Sociedad correspondientes al ejercicio 2007 han ascendido a 39.000 euros. Adicionalmente, los honorarios abonados en el ejercicio por otros servicios prestados por el auditor de cuentas han ascendido a 170.201 euros, aproximadamente, y corresponden fundamentalmente a prestación de servicios por la revisión de declaraciones de envases.

18. INFORMACIÓN RELATIVA A LOS ADMINISTRADORES

Durante el ejercicio 2007 no se han satisfecho ni devengado remuneraciones por ningún concepto a favor de los miembros del Consejo de Administración. Tampoco se ha concedido por parte de la Sociedad préstamo o crédito alguno, ni se han contraído obligaciones en materia de pensiones a favor de los citados miembros del Consejo de Administración, ni mantienen saldos deudores o acreedores con la Sociedad al 31 de diciembre de 2007.

Durante el ejercicio 2007 los miembros del Consejo de Administración no han mantenido participaciones en el capital ni formado parte de órganos de administración ni realizado actividades por cuenta propia o ajena, a través de sociedades cuya actividad corresponde a la de entidad gestora de un SIG (Sistemas Integrados de Gestión de residuos de envases y envases usados) en el ámbito de la actividad que constituye el objeto principal de la Sociedad, tal y como se define en los artículos 7 al 12 de la Ley 11/97.

19. SITUACIÓN FISCAL

La Sociedad presenta anualmente una declaración a efectos del Impuesto sobre Sociedades. Los beneficios, determinados conforme a la legislación fiscal, están sujetos a un gravamen del 32,5% sobre la base imponible (véase apartado 4 (i)). De la cuota resultante pueden practicarse ciertas deducciones y bonificaciones.

Debido al diferente tratamiento que la legislación fiscal permite para determinadas operaciones, el resultado contable difiere de la base imponible fiscal. A continuación, se incluye una conciliación entre el resultado contable del ejercicio 2007 y el resultado fiscal que la Sociedad espera declarar tras la oportuna aprobación de las cuentas anuales:

	Miles de euros
Resultado contable del ejercicio (beneficio)	42
Diferencias permanentes	112
Base contable del impuesto	154
Diferencias temporales	
Reversión de ejercicios anteriores	4
Base imponible fiscal	158
Cuota al 32,5%	51
Deducciones	(8)
Cuota del Impuesto sobre Sociedades del ejercicio	43
Retenciones y pagos a cuenta	(12)

El gasto del ejercicio por Impuesto sobre Sociedades se calcula como sigue:

	Miles de euros
Base contable del impuesto por 32,5%	50
Deducciones	(8)
Gasto de Impuesto sobre Sociedades	42

La Sociedad ha considerado ciertas diferencias originadas en el ejercicio como permanentes y no ha registrado el correspondiente impuesto anticipado, por entender que su reversión se va a producir más allá de 10 años.

El detalle de las diferencias temporales en el reconocimiento de gastos e ingresos a efectos contables y fiscales y su correspondiente efecto impositivo es como sigue:

	Diferencia temporal	Efecto impositivo
Impuestos diferidos	4	1

Según establece la legislación vigente, los impuestos no pueden considerarse definitivamente liquidados hasta que las declaraciones presentadas hayan sido inspeccionadas por las autoridades fiscales, o haya transcurrido el plazo de prescripción de cuatro años. Al 31 de diciembre de 2007, la Sociedad tiene abiertos a inspección por las autoridades fiscales todos los impuestos que le son aplicables durante los últimos cuatro años. Los Administradores de la Sociedad no esperan que, en caso de inspección, surjan pasivos adicionales de importancia.

20. GARANTÍAS COMPROMETIDAS CON TERCEROS

La Sociedad tiene prestados avales al 31 de diciembre de 2007 ante organismos públicos por importe de 14.126 miles de euros para responder del cumplimiento de las obligaciones de contenido económico que, frente a las Administraciones Públicas, se pudieran derivar de la actuación del sistema integrado de gestión.

21. ASPECTOS MEDIOAMBIENTALES

Dada la naturaleza de la actividad de la Sociedad, enfocada a la gestión y financiación de las actividades establecidas en el ámbito de la Ley 11/97, de Envases y Residuos de Envases, la totalidad de los gastos de la cuenta de pérdidas y ganancias corresponden a actividades encaminadas a mejorar las condiciones medioambientales.

A 31 de diciembre de 2007 no existen activos de importancia dedicados a la protección y mejora del medioambiente, a excepción de los correspondientes a los sistemas de información y aplicaciones informáticas.

Los Administradores de la Sociedad estiman que no existen contingencias significativas en materia de medioambiente.

22. CUADROS DE FINANCIACIÓN

Los cuadros de financiación para los ejercicios anuales terminados en 31 de diciembre de 2007 y 2006 se muestran a continuación:

APLICACIONES	2007	2006	ORÍGENES	2007	2006
Adquisiciones de inmovilizado			Recursos procedentes de las operaciones		
Inmovilizaciones inmateriales	1.309	971	Beneficios (pérdidas), según cuentas de pérdidas y ganancias adjunta	-	-
Inmovilizaciones materiales	63	30	Dotaciones a las amortizaciones del inmovilizado	1.022	869
Inmovilizaciones financieras	-	-			
	1.372	1.001		1.022	869
Aplicación de ingresos a distribuir en varios ejercicios		-	Aportación a ingresos a distribuir en varios ejercicios	8.995	28.072
			Bajas de inmovilizado		
			Inmovilizado financiero	1	-
			Traspaso a corto plazo de inmovilizaciones financieras	-	294
Aumento del capital circulante	8.646	28.234	Disminución del capital circulante	-	-
Total aplicaciones	10.018	29.235	Total orígenes	10.018	29.235

Miles de euros

VARIACIONES EN CAPITAL CIRCULANTE	2007		2006	
	Aumentos	Disminuciones	Aumentos	Disminuciones
Deudores	7.167	-	18.784	-
Acreedores	6.339	-	-	12.542
Inversiones financieras temporales	-	1.597	19.109	-
Tesorería	-	3.263	2.883	-
Total	13.506	4.860	40.776	12.542
Variación del capital circulante	8.646	-	28.234	-

23. ASPECTOS DERIVADOS DE LA TRANSICIÓN A LAS NUEVAS NORMAS CONTABLES

Con fecha 20 de noviembre de 2007, se publicó el RD 1514/2007, por el que se aprobó el nuevo Plan General de Contabilidad (PGC), que entró en vigor el día 1 de enero de 2008 y es de obligatoria aplicación para los ejercicios iniciados a partir de dicha fecha.

El mencionado Real Decreto establece que las primeras cuentas anuales que se elaboren conforme a los criterios contenidos en el mismo se considerarán cuentas anuales iniciales, y por lo tanto no se recogerán cifras comparativas del ejercicio anterior, si bien se permite presentar información comparativa del ejercicio precedente siempre que la misma se adapte al nuevo PGC. Adicionalmente, este Real Decreto contiene diversas disposiciones transitorias en las cuales se permiten distintas opciones de aplicación de la nueva norma contable y adopción voluntaria de determinadas excepciones a su primera aplicación.

La Sociedad está llevando a cabo un plan de transición para su adaptación a la nueva normativa contable que incluye, entre otros aspectos, el análisis de las diferencias de criterios y normas contables, la determinación de la fecha del balance de apertura, la selección de los criterios y normas contables a aplicar en la transición y la evaluación de las necesarias modificaciones en los procedimientos y sistemas de información. Los impactos contables finales se detallarán en las cuentas anuales correspondientes al ejercicio 2008.

ECOEMBALAJES ESPAÑA, S.A.

INFORME DE GESTIÓN

31 de diciembre de 2007

Durante 2007, Ecoembalajes España S.A. ha continuado extendiendo su actividad a nuevas áreas y núcleos de población. Los convenios firmados a diciembre de 2007 abarcan a una población de derecho de 44,5 millones de habitantes, de los cuales se encuentran en la recogida selectiva de envases ligeros más de 42,9 millones y 43,7 millones en la recogida monomaterial de papel y cartón.

Aún siendo cifras provisionales a la fecha de emisión de este informe, se puede afirmar que a través del Sistema Integrado de Gestión (SIG) que gestiona Ecoembalajes España, S.A., se han reciclado más de 1.165.000 toneladas de envases ligeros y papel y cartón, y valorizado más de 1.315.000 toneladas. Así, en el año 2007 se ha reciclado más del 57% de los materiales adheridos al SIG, superando el 53,2% de reciclado obtenido en el año 2006, y se ha valorizado más del 64% del material adherido.

A finales del ejercicio 2007 había 89 plantas de selección de envases ligeros en funcionamiento, 22 de ellas totalmente automatizadas.

Durante el año 2007 se firmaron los siguientes convenios: Convenio de colaboración con el Ayuntamiento de Conil de la Frontera, Convenio de colaboración con la Comarca de Leizarán y Convenio Marco con la Junta de Castilla y León. De esta forma, a 31 de diciembre de 2007, se mantenían 104 convenios vigentes con las Administraciones Públicas.

En colaboración con ASPAPEL, se ha desarrollado el segundo año del Plan Grandes Ciudades con el fin de incrementar las cantidades recogidas de papel y cartón en las zonas con mayor densidad de población, mediante la instalación de un mayor número de contenedores y la implantación de acciones para la optimización del servicio de recogida. A lo largo del año 2007 y en el marco de este plan se han colocado más de 7.000 contenedores.

A 31 de diciembre de 2007, Ecoembes tenía 12.375 empresas adheridas, reafirmandose la tendencia de estabilización en el número de empresas incorporadas al Sistema. Los trabajos de investigación y detección del fraude continúan, desempeñando un papel estratégico. Se hace necesario mantener la línea de colaboración y coordinación con las Administraciones Autonómicas, con la intención de conseguir la imposición de sanciones de acuerdo con lo estipulado en la Ley. Hasta finales de 2007 se han denunciado 1.156 empresas, 97 de ellas en dicho año. Como resultado de las tareas de fraude prospección y denuncias se han adherido 1.435 empresas desde el inicio de las actividades como entidad gestora del SIG.

En el año 2007 se han llevado a cabo numerosas campañas de publicidad y comunicación sobre la recogida selectiva. Ecoembes desarrolló y difundió en las principales cadenas de televisión y radio de ámbito nacional, revistas y cines, una campaña de microespacios informativos sobre la recogida selectiva y el reciclaje de envases. Asimismo, se han coordinado cerca de 250 campañas de comunicación con entidades locales y autonómicas, muchas de ellas desarrolladas directamente por Ecoembes para estas entidades. Destacan también otras acciones de comunicación, como la campaña promocional "Una buena obra se premia con otra" de ámbito nacional, la campaña Ecocomercio, de apoyo a la recogida puerta a puerta de cartón comercial, desarrollo de la nueva Web de Ecoembes, acciones dirigidas a escolares como los DVD y cuadernos de Alex y Robix y otras en colaboración con Aldeas Infantiles y Apas. También se desarrollaron campañas de sensibilización como

"Reciclar no tiene edad" en colaboración con Cruz Roja Comunidad de Madrid, y de apoyo a la implantación de la recogida selectiva de envases en instalaciones deportivas del Real Madrid, y eventos como el Masters Series de tenis, etc. Finalmente, se ha trabajado en la difusión de los mensajes de Ecoembes a favor de la recogida selectiva, colaborando muy estrechamente con periodistas y en colaboración con la asociación de periodistas de información ambiental (APIA).

El importe neto de la cifra de negocios, 337 millones de euros, recoge fundamentalmente la facturación correspondiente a las declaraciones de envases realizadas por las empresas. Los ingresos por ventas de materiales realizadas directamente por Ecoembes han alcanzado en el 2007 la cifra de 14 millones de euros.

Los gastos derivados de los convenios de colaboración con Entidades Locales y autonómicas ascienden a 290 millones de euros, representando un crecimiento del 11 % respecto a 2006.

Como consecuencia de lo anterior, la cuenta de resultados muestra en 2007 un incremento de los ingresos a distribuir en varios ejercicios de 9 millones de euros, según se muestra en el apartado 11 de la memoria.

El capítulo de servicios exteriores incluidos en otros gastos de explotación (35 millones de euros) recoge principalmente las aportaciones correspondientes a Ecovidrio por los envases de este material que están adheridos a Ecoembes (22 millones de euros), los gastos de comunicación desarrollada directamente por Ecoembes, cuya finalidad es la influencia sobre los hábitos de conducta de la población para promover una adecuada recogida selectiva (6,4 millones de euros), y los servicios subcontratados (3,7 millones de euros), que incluyen la explotación de los sistemas de información, la atención telefónica a las empresas, la gestión diaria de incidencias, los procesos de administración, la auditoría e inspección de declaraciones a cargo de firmas de reconocido prestigio, los planes de prevención, los estudios de mercado y técnicos, etc.

La provisión para insolvencias asciende a 1.656 miles de euros. Esta provisión cubre íntegramente el importe de los saldos vencidos a 31 de diciembre de 2007, con antigüedad superior a 6 meses.

Las inversiones en inmovilizado corresponden fundamentalmente a los desarrollos y aplicaciones correspondientes a los sistemas de información (1.309 miles de euros), que por la naturaleza de las actividades de la Sociedad representan un papel clave.

En el año 2007 se ha iniciado el proceso de renovación por otros cinco años de las autorizaciones por las Comunidades Autónomas del SIG gestionado por Ecoembes, habiéndose recibido la renovación de la Ciudad Autónoma de Ceuta.

Con el fin de facilitar a las empresas el cumplimiento de las obligaciones en materia de Prevención establecidas en la Ley 11/1997, Ecoembes ofrece gratuitamente a las empresas adheridas la posibilidad de participar en los Planes Sectoriales de Prevención, contribuyendo de esta forma al cumplimiento de las obligaciones que en esta materia se derivan de la Ley.

En el mes de Marzo se presentó a las Comunidades Autónomas el Informe de Control y Seguimiento del Plan Empresarial de Prevención (PEP) 2006/2008.

Durante el año 2007 se han puesto en marcha dos importantes actuaciones en materia de Prevención. Se ha editado un segundo catálogo para la Prevención de residuos de envases, como continuación del primer catálogo editado en 2001, en el que se recogen 40 ejemplos seleccionados de entre 6.200 medidas de prevención aportadas por las empresas participantes en los Planes vigentes durante los años 2003 a 2005. Además, se ha puesto a disposición de las empresas participantes en los PEP un Benchmarking de Prevención, mediante el que las empresas pueden comparar la evolución de sus envases y sus medidas de prevención frente a las tendencias de los sectores en los que desarrollan su actividad económica.

Durante el año 2007 se ha continuado el proceso de Verificación de la implantación de las medidas de prevención aportadas al Plan, puesto en marcha en 2004. El objeto de la Verificación de Medidas de Prevención es analizar la documentación que refleja las modificaciones experimentadas por el envase, acreditando así la puesta en marcha de las mejoras realizadas (declaración anual de envases, especificaciones técnicas, facturas, albaranes, documentación de proveedores, catálogos de productos, etc.).

Ecoembes en colaboración con las Asociaciones de Materiales, empresas privadas, universidades e institutos tecnológicos, ha dedicado 657 miles de euros, aproximadamente, al desarrollo de diferentes estudios y proyectos de Investigación y Desarrollo, dirigidos a la búsqueda de nuevas soluciones tecnológicas que optimicen todos los procesos del SIG. Además se persigue que todos los proyectos realizados encuentren una rápida aplicación en el mercado y se facilite el reciclaje de los materiales con un alto valor añadido.

Al finalizar el ejercicio la plantilla ascendía a 95 personas.

A la fecha de formulación de este informe de gestión, no se han producido hechos posteriores significativos que pudieran afectar a las Cuentas Anuales del ejercicio 2007 y tampoco se han llevado a cabo movimientos de compra y venta de acciones propias.



www.ecoembes.com