

Primària 1r
2n

Àrees



EDUCACIÓ
ARTÍSTICA



CIÈNCIES
NATURALS




VALORS
SOCIALS
I CÍVICS

Invitació a crear

Objectius, oportunitats, idees i conceptes

- 1.** Conèixer què són els residus. Identificar-ne els diferents tipus i la manera correcta de separar-los.
- 2.** Recordar la importància de la separació i el reciclatge.
- 3.** Promoure actituds orientades al consum responsable i a la reducció i el reciclatge de residus
- 4.** Fomentar la reflexió personal sobre els nostres propis hàbits relatius al reciclatge.



Primària 1r
2n

Activitat 1

En clau de re


Invitació a crear

● Aquesta activitat és per...

Aprendre la regla de les 3 erres, com fer una correcta separació dels envasos per reciclar-los i quina és la problemàtica ambiental derivada de no reciclar correctament.

● Què necessitem?

Envasos de tota mena que els alumnes portin de casa seva i aquesta fitxa sobre la regla de les 3 erres.



● Què farem?

Pensar entre tots quins residus generem a casa i a l'escola i de què són fets (plàstic, cartró...). Amb el suport del cartell de les 3 erres, repassarem els conceptes i la importància de reduir, reutilitzar i reciclar.

Tot seguit, dividirem la classe en sis grups i els assignarem un dels envasos que durant els dies previs els alumnes hauran portat a l'escola.

Quina acció proposeu per reduir-lo? Per reutilitzar-lo? I, per reciclar-lo, què hem de fer?

Invitació a crear


LA REGLA DE LES 3 ERRES

Reducir



Evitar el consum de tot allò que generi alguna deixalla innecessària.

Si fas servir un carretó, et costarà menys transportar la compra a casa.



Reutilitzar

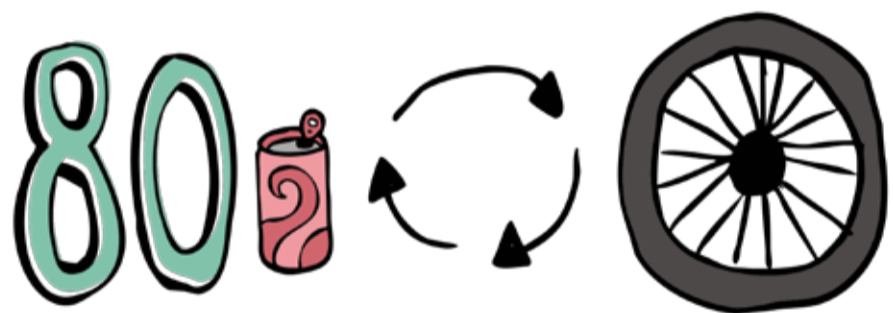
Fer un ús més llarg dels objectes abans de desprendre-te'n.

Pots utilitzar envasos de cartró per construir les teves pròpies joguines!

Reciclar

Utilitzar els mateixos materials una vegada i una altra i integrar-los en un procés natural o industrial per fabricar un producte nou.

Sabies que amb 80 llaunes es pot fabricar una llanda de bicicleta?



Continuem?

Per posar en pràctica la R de reutilitzar podem fer un taller de manualitats que després quedaran exposades a l'aula. Per acabar, podeu recopilar les idees prèvies per compondre una cançó que promogui la separació i el reciclatge i que recordi les 3 erres.

Primària 1r
2n

Activitat 2
Tu sí que pintes!

Invitació a crear

● Aquesta activitat és per...

Conèixer els tipus de residus i aprendre com fer una separació correcta dels envasos per reciclar-los amb bones pràctiques.

● Què necessitem?

Un ordinador, un projector i una pantalla o una pissarra digital. Folis, cartolines i pintures.

● Què farem?

Veure el curt **Basuria**, en el qual uns nens transformen la seva ciutat construint instruments musicals a partir de residus. Després recollirem les idees que sorgeixin per ajudar a reciclar i animar la resta de la ciutadania a fer-ho.



Continuem?

Podeu fer un collage o un mural amb aquestes idees. En grups de quatre, agafeu el material plàstic de l'aula i... som-hi!