

Secundaria



Áreas



GEOGRAFÍA  
E HISTORIA



BIOLOGÍA Y  
GEOLOGÍA



LENGUA Y  
LITERATURA




VALORES  
SOCIALES  
Y CÍVICOS

# Diviértete en ecoline

---

## Objetivos, oportunidades, ideas y conceptos

1. Reconocer la necesidad del reciclaje en una cultura de sostenibilidad.
2. Aprender a buscar información veraz online y offline.
3. Asumir el papel de consumidor crítico y concienciado ecológicamente.
4. Transmitir el conocimiento adquirido a otros.
5. Implicarse efectivamente en la recogida y separación de residuos de envases.





## Diviértete en ecoline


---

### ● Esta actividad es para...

Utilizar las tecnologías de la información y las redes sociales en favor de una causa como la ecológica. Divertirse e integrar conocimientos. Enseñar y contagiar a otros el entusiasmo por reciclar.

### ● ¿Qué necesitamos?

Ordenadores con conexión a internet, perfiles de Facebook y teléfonos móviles.



### ● ¿Qué vamos a hacer?

Organizamos una cadena de retos de reciclaje en Facebook. Cada participante retará a otros tres a reciclar algo “difícil”, no evidente. Por ejemplo, una caja de auriculares con exterior de cartón, ventanilla de plástico, un soporte plástico donde encajan los auriculares y un librito de instrucciones... O un bote de plástico de fideos instantáneos envuelto en papel y tapa de aluminio.

Si no lo hace, deberá invitar a merendar. Y, cada vez, “nominará” a tres nuevos amigos a hacerlo. Siempre responderán explicando qué han reciclado con fotos haciéndolo.

### ¿Seguimos?

Podemos organizar un grupo de Whatsapp con ideas de reciclaje, fotos, donde preguntar dudas... Utilizar el reciclaje como tema de entretenimiento: crear pasatiempos, desde sopas de letras a crucigramas o autodefinidos, textos en columnas movedizas, dibujos o fotos de siete diferencias, jeroglíficos o tests.. Se puede motivar publicándolas en la web o la revista escolar o con un concurso y premios a los mejores.

## Diviértete en ecoline

---


### ● Esta actividad es para...

Reforzar el compromiso medioambiental de los alumnos y su participación en un lenguaje cercano, como el blog del centro o de la clase.

### ● ¿Qué necesitamos?

Blog (desde la web del centro o a partir de editores gratuitos).

Descubrid un ejemplo en nuestro blog **Amarillo, Verde y Azul** o seguidnos en Twitter **@amarilloveryazu** y comentad nuestras noticias o compartid las vuestras.



### ● ¿Qué vamos a hacer?

Entradas breves en el blog para explicar la historia del reciclaje, anécdotas o noticias curiosas del mundo del reciclado. Vincular a una cuenta de Twitter o a una página de Facebook creada para el grupo.

#### ¿Seguimos?

Convocar una recogida de basuras en un entorno natural cercano. Los social media son ideales para movilizar alrededor de una buena causa. Si os ponéis de acuerdo en un día y hora, pedid que vuestros amigos y familiares retuiteen para ampliar la convocatoria. El día en cuestión, llevad los envases recogidos a su contenedor para darles una segunda oportunidad.